

GOBIERNO DEL ESTADO DE CHIHUAHUA  
SEGUIMIENTO A LA MATRIZ DE INDICADORES  
del Mes de Abril del 2020

Hoja No. 1 de 5  
Fecha de Impresión 27/05/2020  
PRBRREP367

104-SECRETARÍA DE INNOVACIÓN Y DESARROLLO ECONOMICO

15035B1/E203T2 - APOYO AL FORTALECIMIENTO Y DESARROLLO INDUSTRIAL 2020 / ECONOMÍA, INNOVACIÓN, DESARROLLO SUSTENTABLE Y EQUILIBRIO REGIONAL - INDUSTRIA - DERECHOS HUMANOS E INCLUSIÓN SOCIAL

Definición del Programa	Beneficiarios				
	Población	Tipo	Mujeres	Hombres	Total
Impulsar el crecimiento y competitividad de las micro, pequeñas y medianas empresas de la industria de la transformación del estado a través de asesorías, apoyos económicos, capacitación, entrenamiento y certificaciones en sistemas de calidad.	OBJETIVO	Micro, pequeñas y medianas empresas de la industria de la transformación del estado			310
	POSTERGADA	MPyMEs de la industria de la transformación del estado			1,691
	REFERENCIA	MPyMEs de la industria de la transformación del estado			8,881
	POTENCIAL	MPyMEs de la industria de la transformación del estado			2,001
Recursos del Programa					
	Presupuesto Autorizado	Presupuesto Modificado	Gasto	Variación Presupuesto Modificado vs Gasto	
	13,593,431	9,395,482	1,292,879	8,102,602	

Alineaciones

Alineación al Plan Nacional de Desarrollo

Eje	N4	México Próspero
Tema	08	Fomento económico, política sectorial y regional
Subtema	00	Fomento económico, política sectorial y regional
Objetivo	001	Desarrollar los sectores estratégicos del país
Estrategia		
Línea de Acción		

Alineación al Plan Estatal de Desarrollo

Eje	E2	Economía, Innovación, Desarrollo Sustentable y Equilibrio Regional
Tema	-	
Subtema	-	
Objetivo	03	Incrementar la generación, crecimiento y competitividad de Micro, Pequeñas y Medianas Empresas (MPyMEs) chihuahuenses.
Estrategia	01	Impulsar programas de incubación y de apoyo a las Micro, Pequeñas y Medianas Empresas (MPyMEs) de Chihuahua para vincularse a las cadenas de valor de forma competitiva.
Línea de Acción		

FUENTES DE FINANCIAMIENTO

Clave	Fuente	Origen	Porcentaje	Autorizado	Modificado	Gasto	Variación
1110120	RECURSOS DEL ESTADO 2020	ESTATAL	74.27	10,066,069	5,865,745	78,076	5,787,669
1219120	FINANCIAMIENTO INTERNO 2020	ESTATAL	0.00	0	0	0	0
OTRAS FUENTES DE FINANCIAMIENTO							
1521620	FONDO GENERAL DE PARTICIPACIONES 2020	FEDERAL	25.73	3,497,362	3,529,737	1,214,804	2,314,934
1521620	FONDO GENERAL DE PARTICIPACIONES 2020	FEDERAL	0.00	0	0	0	0

GOBIERNO DEL ESTADO DE CHIHUAHUA  
SEGUIMIENTO A LA MATRIZ DE INDICADORES  
del Mes de Abril del 2020

Hoja No. 2 de 5  
Fecha de Impresión 27/05/2020  
FRBRREP367

104-SECRETARIA DE INNOVACION Y DESARROLLO ECONOMICO

1S039B1/E203T2 - APOYO AL FORTALECIMIENTO Y DESARROLLO INDUSTRIAL 2020 / ECONOMÍA, INNOVACIÓN, DESARROLLO SUSTENTABLE Y EQUILIBRIO REGIONAL - INDUSTRIA - DERECHOS HUMANOS E INCLUSIÓN SOCIAL

Referencia	Resumen Narrativo	Datos del Indicador					Avance de la Meta del Indicador					Medios de Verificación	Supuestos
		Nombre del Indicador / Descripción del Indicador	Método de Cálculo	Tipo / Dimensión / Frecuencia	Fórmula / Variables de la Fórmula	Unidad de Medida	Meta Reprogramada	Valor Logrado del Mes	Justificaciones Mensuales	Valor Logrado Acumulado	%		
FIN	Contribuir al incremento de la generación, crecimiento y competitividad de las micro, pequeñas y medianas empresas (MIPyMes) chihuahuenses, a través del incremento de la participación en las cadenas de valor global de las capacidades de las micro, pequeñas y medianas empresas (MIPyMes) de la industria de la transformación del estado	-Variación porcentual de unidades económicas del estado de Chihuahua de la industria de la transformación -Mide la variación porcentual de unidades económicas del estado de Chihuahua de la industria de la transformación registradas en el año actual con respecto al año anterior	VARIACION_FOR CENTUAL	ESTRATEGICO	$((UEECT/UEECT1)-1)*100$	Unidades económicas del estado de Chihuahua de la industria de la transformación registradas en el año actual	4,900			4,969	2.98	<a href="http://www.chihuahua.com.mx/pbr.aspx">http://www.chihuahua.com.mx/pbr.aspx</a>	La economía del País se mantiene estable
			ANUAL	EFICACIA	UEECT = Unidades económicas del estado de Chihuahua de la industria de la transformación registradas en el año actual	Unidades económicas del estado de Chihuahua del sector de transformación	4,850	4,825		4,825			
PROPOSITO	Las micro, pequeñas y medianas empresas de la industria de la transformación del estado, incrementan su participación en las cadenas de valor global	-Porcentaje de índice anual de Integración de Insumos Nacionales en la Producción de la Industria Manufacturera, Maquiladora y de Servicios de Exportación -Mide el porcentaje del índice anual de integración de insumos nacionales en la producción de la Industria Manufacturera, Maquiladora y de Servicios de Exportación logrado en el año actual con respecto a lo programado	PORCENTUAL	ESTRATEGICO	$(INLT/INPT1)*100$	Índice anual de Integración de Insumos Nacionales logrado en el año actual	5	111.11		5	117.84	<a href="http://www.chihuahua.com.mx/pbr.aspx">http://www.chihuahua.com.mx/pbr.aspx</a>	La economía del Estado se mantiene estable
			ANUAL	EFICACIA	INLT = Índice anual de Integración de Insumos Nacionales logrado en el año actual	Índice anual de Integración de Insumos Nacionales logrado	5	4	El dato del índice de integración de insumos nacionales es una cifra preliminar, ya que el cierre del INEGI es posterior al cierre del seguimiento en el módulo del sistema hacendario Pbr/SED	4			
Componente C01	Apoyos económicos a MIPyMes del Sector de la Transformación otorgados	-Variación porcentual de MIPyMes del sector de la transformación sujetos de derecho con apoyos económicos -Mide la variación porcentual de los MIPyMes del sector de la transformación sujetos de derecho con apoyos económicos en el año actual con respecto al año anterior.	VARIACION_FOR CENTUAL	ESTRATEGICO	$((MBAEET/MBAEET1)-1)*100$	MIPyMes del sector de la transformación beneficiadas con apoyos económicos en el año actual	255	264.29		0	-81.82	<a href="http://www.chihuahua.com.mx/pbr.aspx">http://www.chihuahua.com.mx/pbr.aspx</a>	Las y los empresarios aplican el apoyo de acuerdo con lo establecido en las Reglas de Operación
			ANUAL	EFICACIA	MBAEET = MIPyMes del sector de la transformación beneficiadas con apoyos económicos en el año actual	MIPyMes del sector de la transformación beneficiadas con apoyos económicos	70	88	Durante el mes de abril las solicitudes de apoyo económico están en el proceso de liberación del recurso financiero para la entrega a la persona beneficiaria.	88			

GOBIERNO DEL ESTADO DE CHIHUAHUA  
SEGUIMIENTO A LA MATRIZ DE INDICADORES  
del Mes de Abril del 2020

Hoja No. 3 de 5  
Fecha de Impresión 27/05/2020  
FRBRREP367

104-SECRETARÍA DE INNOVACIÓN Y DESARROLLO ECONÓMICO

15039B1/E203T2 - APOYO AL FORTALECIMIENTO Y DESARROLLO INDUSTRIAL 2020 / ECONOMÍA, INNOVACIÓN, DESARROLLO SUSTENTABLE Y EQUILIBRIO REGIONAL - INDUSTRIA - DERECHOS HUMANOS E INCLUSIÓN SOCIAL

Referencia	Resumen Narrativo	Datos del Indicador					Meta Reprogramada	Avance de la Meta del Indicador				Medios de Verificación	Supuestos		
		Nombre del Indicador / Descripción del Indicador	Método de Cálculo	Tipo / Dimensión / Frecuencia	Fórmula / Variables de la Fórmula	Unidad de Medida		Valor Logrado del Mes	Justificaciones Mensuales	Valor Logrado Acumulado	%				
Componente C02	Incentivos fiscales y no fiscales para el desarrollo industrial a las MIPYMes del sector de la transformación brindados.	-Variación porcentual de MIPYMes del sector de la transformación beneficiadas con incentivos fiscales y no fiscales -Mda la variación porcentual de MPYMes del sector de la transformación beneficiadas con incentivos fiscales y no fiscales en el año actual con respecto al año anterior.	VARIACION_POR ESTRATEGICO CENTUAL	EFICACIA ANUAL	((MBIFNT/MBIFNT1)-1)*100 MBIFNT = MPYMes del sector de la transformación beneficiadas con incentivos fiscales y no fiscales en el año actual	MPYMes del sector de la transformación beneficiadas con incentivos fiscales y no fiscales	25.00								
							55	0	Durante el mes de abril se está en proceso de validación de incentivos fiscales, así mismo en trámite de entrega de incentivos no fiscales a las MPYMes del sector de la Transformación.	3	-95.38	<a href="http://www.chihuahua.com.mx/pbr.aspx">http://www.chihuahua.com.mx/pbr.aspx</a>	Las y los empresarios cumplen con las reglas de operación para solicitar incentivos fiscales y no fiscales.		
Actividad 00101	Atención de solicitudes para apoyos económicos para la creación y fortalecimiento de MPYMes de la industria de la transformación	-Variación porcentual de microempresas sujetas de derecho con apoyo económico -Mda la variación porcentual de microempresas sujetas de derecho con apoyo económico a través del fomento al empleo en el año actual con respecto al año anterior.	VARIACION_POR GESTION CENTUAL	EFICIENCIA ANUAL	((MSDAET/MSDAET1)-1)*100 MSDAET = Microempresas sujetas de derecho con apoyo económico a través del fomento al empleo en el año actual MSDAET1 = Microempresas sujetas de derecho con apoyo económico a través del fomento al empleo en el año anterior	Microempresas	33.33								
							40	0	Durante el mes de abril las solicitudes de apoyo económico a microempresas, están en el proceso de liberación del recurso financiero para la entrega a la persona beneficiaria.	9	-85.48	<a href="http://www.chihuahua.com.mx/pbr.aspx">http://www.chihuahua.com.mx/pbr.aspx</a>	Que las y los empresarios estén interesados en solicitar apoyos económicos a la Secretaría de Innovación y Desarrollo Económico		
							30	62		62					
							11.76								
							95	18		64	-57.33	<a href="http://www.chihuahua.com.mx/pbr.aspx">http://www.chihuahua.com.mx/pbr.aspx</a>			
							85	150		150					
		-Variación porcentual de solicitudes de apoyo económico de MIPYMes de la industria de la transformación. -Mda la variación porcentual de solicitudes de apoyo económico de MPYMes de la industria de la transformación en el año actual con respecto al año anterior.	VARIACION_POR GESTION CENTUAL	EFICIENCIA ANUAL	((SAPMT/SAPMT1)-1)*100 SAPMT = Solicitudes de apoyo económico de MPYMes de la industria de la transformación en el año actual SAPMT1 = Solicitudes de apoyo económico de MPYMes de la industria de la transformación en el año anterior	Solicitudes de apoyo económico	0.00								
							60	0		0	-100.00	<a href="http://www.chihuahua.com.mx/pbr.aspx">http://www.chihuahua.com.mx/pbr.aspx</a>			
		-Variación porcentual de solicitudes de apoyo económico de MIPYMes para proyecto Chihuahua Innova. -Mda la variación porcentual de solicitudes de apoyo económico de MPYMes para proyecto Chihuahua Innova en el año actual con respecto al año anterior.	VARIACION_POR GESTION CENTUAL	EFICIENCIA ANUAL	((SAEMPCIT/SAEMPCIT1)-1)*100 SAEMPCIT = Solicitudes de apoyo económico de MPYMes para proyecto Chihuahua Innova en el año actual	Solicitudes de apoyo económico de MPYMes para proyecto Chihuahua Innova									
						Solicitudes de apoyo económico de MPYMes para proyecto Chihuahua Innova	60	10		10					



GOBIERNO DEL ESTADO DE CHIHUAHUA  
SEGUIMIENTO A LA MATRIZ DE INDICADORES  
del Mes de Abril del 2020

Hoja No. 4 de 5  
Fecha de Impresión 27/05/2020  
FRBRREP337

104-SECRETARIA DE INNOVACION Y DESARROLLO ECONOMICO

15039B1/E203T2 - APOYO AL FORTALECIMIENTO Y DESARROLLO INDUSTRIAL 2020 / ECONOMIA, INNOVACION, DESARROLLO SUSTENTABLE Y EQUILIBRIO REGIONAL - INDUSTRIA - DERECHOS HUMANOS E INCLUSION SOCIAL

Referencia	Resumen Narrativo	Datos del Indicador					Avance de la Meta del Indicador					Medios de Verificación	Supuestos
		Nombre del Indicador / Descripción del Indicador	Método de Cálculo	Tipo / Dimensión / Frecuencia	Fórmula / Variables de la Fórmula	Unidad de Medida	Meta Reprogramada	Valor Logrado del Mes	Justificaciones Mensuales	Valor Logrado Acumulado	%		
Actividad C0102	Participación de MPyMes de la industria de la transformación en foros, misiones comerciales y encuentros de negocios	-Variación porcentual de MIPyMes del sector de la transformación participantes en foros, misiones comerciales y encuentros de negocios -Mide la variación porcentual de MPyMes del sector de la transformación participantes en foros, misiones comerciales y encuentros de negocios en el año actual con respecto al año anterior.	VARIACION_POR GESTION CENTUAL	EFICIENCIA ANUAL	((MPT/MPT1)-1)*100 MPT = MPyMes del sector de la transformación participantes en foros, misiones comerciales y encuentros de negocios en el año actual	120	0	Los eventos programados durante el mes de abril fueron pospuestos o cancelados derivado por la pandemia del COVID-19.	0	-100.00	http://www.chihuahua.com.mx/pbr.aspx	Las y los empresarios están interesados en participar en foros, misiones comerciales y Encuentros de Negocios	
						120	429		429				
Actividad C0201	Planeación para el desarrollo de talento (Capacitación técnica, empresarial y certificación en sistemas de calidad) a MPyMes del sector industrial	-Variación porcentual de MIPyMes del sector de la transformación beneficiadas con planeación para el desarrollo de talento -Mide la variación porcentual de MPyMes del sector de la transformación beneficiadas con planeación para el desarrollo de talento en el año actual con respecto al año anterior.	VARIACION_POR GESTION CENTUAL	EFICIENCIA ANUAL	((MBPOTT/MBPOTT1)-1)*100 MBPOTT = MPyMes del sector de la transformación beneficiadas con planeación para el desarrollo de talento en el año actual	40	14.29	Las actividades que estaban programadas de certificación de empresas durante el mes de abril se pospusieron, derivado por la pandemia del COVID-19	0	-100.00	http://www.chihuahua.com.mx/pbr.aspx	Las y los empresarios están interesados en desarrollar el talento humano	
						35	58		58				
Actividad C0202	Atención a solicitudes para el otorgamiento de incentivos fiscales a las MPyMes del sector de la transformación.	-Variación porcentual de MIPyMes del sector de la transformación atendidas con las solicitudes para el otorgamiento de incentivos fiscales -Mide la variación porcentual de MPyMes del sector de la transformación atendidas con las solicitudes para el otorgamiento de incentivos fiscales en el año actual con respecto al año anterior.	VARIACION_POR GESTION CENTUAL	EFICIENCIA ANUAL	((MASOIFT/MASOIFT1)-1)*100 MASOIFT = MPyMes del sector de la transformación atendidas con las solicitudes para el otorgamiento de incentivos fiscales en el año actual	15	66.67	Durante el mes de abril se está en proceso de validación de solicitudes de incentivos fiscales.	0	-57.14	http://www.chihuahua.com.mx/pbr.aspx	Las y los empresarios están interesados en solicitar incentivos fiscales.	
						9	7		7				

Justificación de Diferencia de Avance con Respecto a las Metas Programadas



GOBIERNO DEL ESTADO DE CHIHUAHUA  
SEGUIMIENTO A LA MATRIZ DE INDICADORES  
del Mes de Abril del 2020

Hoja No. 5 de 5  
Fecha de Impresión 27/05/2020  
FRBRREP367

104-SECRETARIA DE INNOVACION Y DESARROLLO ECONOMICO

15039B1/E203T2 - APOYO AL FORTALECIMIENTO Y DESARROLLO INDUSTRIAL 2020 / ECONOMIA, INNOVACION, DESARROLLO SUSTENTABLE Y EQUILIBRIO REGIONAL - INDUSTRIA - DERECHOS HUMANOS E INCLUSION SOCIAL

15039B1  
E203T2

Responsable de Programa

Lic. Jaime Guzmán Castuera  
Director de Industria

Titular de Dependencia

Ing. Alejandra de la Vega Arizpa  
Secretaría de Innovación y Desarrollo Económico

Gobierno del Estado de Chihuahua  
 Seguimiento a la Matriz de Indicadores  
 del Mes de Abril del 2020

Hoja No. 1 de 5  
 Fecha de Impresión 27/05/2020  
 PRBRREP357

104-SECRETARÍA DE INNOVACIÓN Y DESARROLLO ECONÓMICO

15043B1/E203T2 - APOYO PARA EL FOMENTO A LA ECONOMÍA SOCIAL 2020 / ECONOMÍA, INNOVACIÓN, DESARROLLO SUSTENTABLE Y EQUILIBRIO REGIONAL - INDUSTRIA - DERECHOS HUMANOS E INCLUSIÓN SOCIAL

Definición del Programa	Beneficiarios				
	Población	Tipo	Mujeres	Hombres	Total
Fortalecer la organización y el desarrollo de las capacidades de los sectores productivos del estado para promover un crecimiento sustentable con mejores ingresos para las y los chihuahuenses a través de la asesoría, gestión para constitución, capacitación, proyectos sociales productivos e incentivos económicos a los Organismos del Sector Social de la Economía.	REFERENCIA	Los Organismos del Sector Social de la Economía (OSSE) en el Estado			6,684
	POSTERGADA	Los Organismos del Sector Social de la Economía (OSSE) en el Estado			6,591
	OBJETIVO	Los Organismos del Sector Social de la Economía (OSSE) en el Estado			93
	POTENCIAL	Los Organismos del Sector Social de la Economía (OSSE) en el Estado			6,684
	<b>Recursos del Programa</b>				
	Presupuesto Autorizado	Presupuesto Modificado	Gasto	Variación Presupuesto Modificado vs Gasto	
	7,963,986	6,183,381	507,649	5,675,732	

Alineaciones

Alineación al Plan Nacional de Desarrollo

Eje	N4	México Próspero
Tema	03	Fomento económico, política sectorial y regional
Subtema	00	Fomento económico, política sectorial y regional
Objetivo	001	Desarrollar los sectores estratégicos del país.
Estrategia		
Línea de Acción		

Alineación al Plan Estatal de Desarrollo

Eje	E2	Economía, Innovación, Desarrollo Sustentable y Equilibrio Regional
Tema	-	
Subtema	-	
Objetivo	01	Fortalecer la organización y el desarrollo de las capacidades de los sectores productivos del estado para promover un crecimiento sustentable con mejores ingresos para las y los chihuahuenses.
Estrategia	01	Promover el desarrollo equilibrado y armónico en las regiones del estado mediante el fortalecimiento de las vocaciones productivas con una visión sustentable.
Línea de Acción		

FUENTES DE FINANCIAMIENTO

Clave	Fuente	Origen	Porcentaje	Autorizado	Modificado	Gasto	Variación
1110120	RECURSOS DEL ESTADO 2020	ESTATAL	83.38	6,640,315	4,841,476	40,198	4,801,277
1155520	CONTRAPARTE ESTATAL A REASIGNACIONES DE RECURSOS FEDERALES SECRETARÍA DE TURISMO 2020	ESTATAL	0.00	0	0	0	0
1219120	FINANCIAMIENTO INTERNO 2020	ESTATAL	0.00	0	0	0	0

OTRAS FUENTES DE FINANCIAMIENTO

Clave	Fuente	Programa	Origen	Porcentaje	Autorizado	Modificado	Gasto	Variación
1521620	FONDO GENERAL DE PARTICIPACIONES 2020	APOYO PARA EL FOMENTO A LA ECONOMÍA SOCIAL 2020	FEDERAL	16.62	1,323,671	1,341,905	467,451	874,455
1521620	FONDO GENERAL DE PARTICIPACIONES 2020		FEDERAL	0.00	0	0	0	0

*Handwritten signature/initials in blue ink.*

*Handwritten signature/initials in blue ink.*

GOBIERNO DEL ESTADO DE CHIHUAHUA  
SEGUIMIENTO A LA MATRIZ DE INDICADORES  
del Mes de Abril del 2020

Hoja No. 2 de 5  
Fecha de Impresión 27/05/2020  
FRBREP367

104-SECRETARIA DE INNOVACION Y DESARROLLO ECONOMICO

1S043B1E203T2 - APOYO PARA EL FOMENTO A LA ECONOMIA SOCIAL 2020 / ECONOMIA, INNOVACION, DESARROLLO SUSTENTABLE Y EQUILIBRIO REGIONAL - INDUSTRIA - DERECHOS HUMANOS E INCLUSION SOCIAL

Referencia	Resumen Narrativo	Datos del Indicador					Meta Reprogramada	Avance de la Meta del Indicador				Medios de Verificación	Supuestos	
		Nombre del Indicador / Descripción del Indicador	Método de Cálculo	Tipo / Dimensión / Frecuencia	Fórmula / Variables de la Fórmula	Unidad de Medida		Valor Logrado del Mes	Justificaciones Mensuales	Valor Logrado Acumulado	%			
FIN	Contribuir en fortalecer la organización y el desarrollo de las capacidades de los sectores productivos del estado para promover un crecimiento sustentable con mejores ingresos para las y los chihuahuenses a través del incremento de la competitividad de los Organismos del Sector Social de la Economía (OSSE) en el estado	-Variación porcentual de los empleos conservados en los Organismos del Sector Social de la Economía apoyados -Mide la variación porcentual de empleos conservados en los Organismos del Sector Social de la Economía apoyados en el año actual con respecto al año anterior	VARIACION_POR CENTUAL	ESTRATEGICO EFICACIA ANUAL	((ECT/ECT1)-1)*100 ECT = Empleos conservados por los Organismos del Sector Social de la Economía en el año actual	Empleos conservados por los Organismos del Sector Social de la Economía	0.00	711	901	En este mes de abril, están sin adherirse más integrantes a los grupos productivos/cooperativas o constituirse OSSEs, pero se reporta el total acumulado de 901 empleos conservados al cierre del primer trimestre del 2020.	901	26.72	<a href="http://www.chihuahua.com.mx/pbr.aspx">http://www.chihuahua.com.mx/pbr.aspx</a>	Los Organismos del Sector Social de la Economía en el estado cuentan con estabilidad económica y social en el país.
							711	711	ECT1 = Empleos conservados por los Organismos del Sector Social de la Economía en el año anterior	Empleos conservados por los Organismos del Sector Social de la Economía	711	711		
PROPOSITO	Los Organismos del Sector Social de la Economía (OSSE) establecidos en el estado de Chihuahua incrementan su competitividad	-Variación porcentual de los empleos generados en los Organismos del Sector Social de la Economía apoyados -Mide la variación porcentual de empleos generados en los Organismos del Sector Social de la Economía apoyados en el año actual con respecto al año anterior	VARIACION_POR CENTUAL	ESTRATEGICO EFICACIA ANUAL	((EGT/EGT1)-1)*100 EGT = Empleos generados por los Organismos del Sector Social de la Economía en el año actual.	Empleos generados por los Organismos del Sector Social de la Economía	0.00	120	0	En este mes de abril, están sin adherirse más integrantes a los grupos productivos/cooperativas o constituirse OSSEs.	15	-87.50	<a href="http://www.chihuahua.com.mx/pbr.aspx">http://www.chihuahua.com.mx/pbr.aspx</a>	Los Organismos del Sector Social de la Economía en el estado cuentan con estabilidad económica y social en el estado.
							120	120	EGT1 = Empleos generados por los Organismos del Sector Social de la Economía en el año anterior.	Empleos generados por los Organismos del Sector Social de la Economía	120	120		
Componente C01	Financiamiento a los Organismos del Sector Social de la Economía (OSSE) en el estado otorgado	-Variación porcentual del número de financiamientos para lograr el desarrollo entregados a los OSSEs -Mide la variación porcentual del número de financiamientos para lograr el desarrollo entregados a los OSSEs en el año actual con respecto al año anterior	VARIACION_POR CENTUAL	ESTRATEGICO EFICACIA ANUAL	((NFOT/NFOT1)-1)*100 NFOT = Número de financiamientos entregados a los OSSEs en el año actual	Número de financiamientos entregados a los OSSEs	100.00	14	0	Durante el mes de abril se está sin recibir solicitudes para el otorgamiento de financiamiento por parte de los OSSEs.	0	-100.00	<a href="http://www.chihuahua.com.mx/pbr.aspx">http://www.chihuahua.com.mx/pbr.aspx</a>	Los Organismos del Sector Social de la Economía OSSE están interesados, reúnen los requisitos de las reglas de operación y son candidatos, así mismo presentan solicitud
							7	7	NFOT1 = Número de financiamientos entregados a los OSSEs en el año anterior	Número de financiamientos entregados a los OSSEs	7	7		

*Handwritten signature/initials in blue ink.*

*Handwritten signature/initials in blue ink.*



GOBIERNO DEL ESTADO DE CHIHUAHUA  
SEGUIMIENTO A LA MATRIZ DE INDICADORES  
del Mes de Abril del 2020

Hoja No. 3 de 5  
Fecha de Impresión 27/05/2020  
FRBRREP367

104-SECRETARIA DE INNOVACION Y DESARROLLO ECONOMICO

15043B1/E203T2 - APOYO PARA EL FOMENTO A LA ECONOMIA SOCIAL. 2020 / ECONOMIA, INNOVACION, DESARROLLO SUSTENTABLE Y EQUILIBRIO REGIONAL - INDUSTRIA - DERECHOS HUMANOS E INCLUSION SOCIAL.

Referencia	Resumen Narrativo	Datos del Indicador					Meta Reprogramada	Avance de la Meta del Indicador				Medios de Verificación	Supuestos	
		Nombre del Indicador / Descripción del Indicador	Método de Cálculo	Tipo / Dimensión / Frecuencia	Fórmula / Variables de la Fórmula	Unidad de Medida		Valor Logrado del Mes	Justificaciones Mensuales	Valor Logrado Acumulado	%			
Componente C02	Incentivos económicos para OSSEs en el Estado otorgados.	-Porcentaje de Incentivos otorgados.	PORCENTUAL	ESTRATEGICO	(EOT/EPT1)*100	Incentivos económicos otorgados	35	100.00	6	Se reporta el otorgamiento de cinco incentivos económicos durante el mes de abril, así como uno del mes de marzo del 2020, dando un total de seis.	9	25.71	<a href="http://www.chihuahua.com.mx/pbr.aspx">http://www.chihuahua.com.mx/pbr.aspx</a>	OSSEs formalizados requieren incentivos económicos para tener una mayor consolidación y alcance comercial.
		-Mide el porcentaje de incentivos económicos otorgados con respecto a los programados en el año actual.		EFICACIA		EOT = Incentivos económicos otorgados en el año actual.								
				ANUAL		EPT1 = Incentivos económicos programados en el año actual.	Incentivos económicos programados	35		35				
Componente C03	Capacitación técnica y empresarial a los OSSEs brindada	-Porcentaje de proyectos sociales productivos realizados	PORCENTUAL	ESTRATEGICO	(PSPRT/PSPT1)*100	Proyectos sociales productivos realizados	2	100.00	0	Durante el mes de abril se está sin recibir proyectos productivos vinculados a incrementar la competitividad, fortalecimiento o desarrollo de los OSSEs.	0	0.00	<a href="http://www.chihuahua.com.mx/pbr.aspx">http://www.chihuahua.com.mx/pbr.aspx</a>	
		-Mide el porcentaje de proyectos sociales productivos realizados con respecto a los programados en el año actual.		EFICACIA		PSPRT = Proyectos sociales productivos realizados en el año actual.								
				ANUAL		PSPT1 = Proyectos sociales productivos programados en el año actual.	Proyectos sociales productivos programados	2		2				
Componente C04	Servicios de gestión para constitución formal de OSSEs otorgados.	-Porcentaje de OSSEs capacitados	PORCENTUAL	ESTRATEGICO	(OCT/OVT1)*100	OSSEs capacitados	24	100.00	4		6	25.00	<a href="http://www.chihuahua.com.mx/pbr.aspx">http://www.chihuahua.com.mx/pbr.aspx</a>	OSSEs acuden a recibir capacitación para su crecimiento y desarrollo.
		-Mide el porcentaje del número de OSSEs capacitados con respecto a los OSSEs vinculados en el año actual.		EFICACIA		OCT = OSSEs capacitados en el año actual.								
				ANUAL		OVT1 = OSSEs vinculados en el año actual.	OSSEs vinculados	24		24				
Actividad C0101	Gestión de financiamiento para el desarrollo de los Organismos del Sector Social de la Economía (OSSE)	-Variación porcentual de las solicitudes validadas de financiamiento a los OSSEs	VARIACION_POR GESTION CENTUAL	EFICIENCIA	((SVFOT/SVFOT1)-1)*100	Solicitudes validadas de financiamiento o a los OSSEs	14	100.00	0	Durante el mes de abril se está sin recibir solicitudes para el otorgamiento de financiamiento por parte de los OSSEs.	0	-100.00	<a href="http://www.chihuahua.com.mx/pbr.aspx">http://www.chihuahua.com.mx/pbr.aspx</a>	Los OSSEs se interesan y solicitan financiamiento
		-Mide la variación porcentual de las solicitudes validadas de financiamiento a los OSSEs en el año actual con respecto al año anterior		ANUAL		SVFOT = Solicitudes validadas de financiamiento a los OSSEs en el año actual								
						SVFOT1 = Solicitudes validadas de financiamiento a los OSSEs en el año anterior	Solicitudes validadas de financiamiento o a los OSSEs	7		7				

*msoll*

*Gu*

GOBIERNO DEL ESTADO DE CHIHUAHUA  
SEGUIMIENTO A LA MATRIZ DE INDICADORES  
del Mes de Abril del 2020

Hoja No. 4 de 5  
Fecha de Impresión 27/05/2020  
FRBRREP367

104-SECRETARIA DE INNOVACION Y DESARROLLO ECONOMICO

1S043B1/E203T2 - APOYO PARA EL FOMENTO A LA ECONOMÍA SOCIAL 2020 / ECONOMÍA, INNOVACIÓN, DESARROLLO SUSTENTABLE Y EQUILIBRIO REGIONAL - INDUSTRIA - DERECHOS HUMANOS E INCLUSIÓN SOCIAL

Referencia	Resumen Narrativo	Datos del Indicador					Meta Reprogramada	Avance de la Meta del Indicador				Medios de Verificación	Supuestos
		Nombre del Indicador / Descripción del Indicador	Método de Cálculo	Tipo / Dimensión / Frecuencia	Fórmula / Variables de la Fórmula	Unidad de Medida		Valor Logrado del Mes	Justificaciones Mensuales	Valor Logrado Acumulado	%		
Actividad C0102	Promoción para el otorgamiento de financiamientos a los OSSEs	-Variación porcentual de solicitudes recibidas para el otorgamiento de financiamiento a los OSSEs -Mide la variación porcentual de solicitudes recibidas para el otorgamiento de financiamiento a los OSSEs en el año actual con respecto al año anterior	VARIACION_PORCENTUAL	GESTION EFICIENCIA ANUAL	((SROFOT/SROFOT1)-1)*100 SROFOT = Solicitudes recibidas para el otorgamiento de financiamiento a los OSSEs en el año actual SROFOT1 = Solicitudes recibidas para el otorgamiento de financiamiento a los OSSEs en el año anterior	Solicitudes recibidas para el otorgamiento de financiamiento a los OSSEs	185.71	0	Durante el mes de abril se está sin recibir solicitudes para el otorgamiento de financiamiento por parte de los OSSEs.	2	-71.43	http://www.chihuahua.com.mx/pbr.aspx	Las instituciones crediticias cuentan con suficiencia presupuestal para otorgar los financiamientos
							20	7		7			
Actividad C0201	Validación de solicitudes de incentivos económicos para los OSSEs.	-Porcentaje de solicitudes validadas. -Mide porcentaje de solicitudes validadas respecto a las solicitudes recibidas en el año actual.	PORCENTUAL	GESTION EFICIENCIA ANUAL	(SVT/SRT1)*100 SVT = Solicitudes validadas en el año actual. SRT1 = Solicitudes recibidas en el año actual.	Solicitudes validadas Solicitudes recibidas	100.00	5		15	42.86	http://www.chihuahua.com.mx/pbr.aspx	OSSEs cumplen con los reglas de operación para recibir el incentivo económico.
							35	35		35			
Actividad C0202	Recepción de solicitudes de incentivos económicos por parte de los OSSEs.	-Porcentaje de solicitudes recibidas -Mide el porcentaje de solicitudes recibidas con respecto a las solicitudes programadas en el año actual.	PORCENTUAL	GESTION EFICIENCIA ANUAL	(SRT/SPT1)*100 SRT = Solicitudes recibidas en el año actual. SPT1 = Solicitudes programadas en el año actual.	Solicitudes recibidas Solicitudes programadas	100.00	7		26	65.00	http://www.chihuahua.com.mx/pbr.aspx	Los OSSEs presentan solicitudes para el otorgamiento de incentivos económicos
							40	40		40			
Actividad C0301	Vinculación para el desarrollo de talentos	-Porcentaje de OSSEs vinculados -Mide el porcentaje de OSSEs vinculados con respecto a los OSSEs con los evaluados en el año actual.	PORCENTUAL	GESTION EFICIENCIA ANUAL	(OVT/OET1)*100 OVT = OSSEs vinculados en el año actual. OET1 = OSSEs evaluados en el año actual.	OSSEs vinculados OSSEs evaluados	100.00	4		6	22.22	http://www.chihuahua.com.mx/pbr.aspx	OSSEs solicitan recibir capacitación.
							27	27		27			
Actividad C0302	Detección de necesidades de capacitación de los OSSEs.	-Porcentaje de OSSEs evaluados. -Mide el porcentaje de OSSEs evaluados con respecto a los programados en el año actual.	PORCENTUAL	GESTION EFICIENCIA ANUAL	(OET/OPT1)*100 OET = OSSEs evaluados en el año actual. OPT1 = OSSEs programados en el año actual.	OSSEs evaluados OSSEs programados	100.00	4		6	22.22	http://www.chihuahua.com.mx/pbr.aspx	OSSEs están interesadas en evaluarse.
							27	27		27			
Actividad C0401	Vinculación para la creación de los OSSEs.	-Porcentaje de grupos vinculados. -Mide el porcentaje de grupos vinculados con respecto a los atendidos en el año actual.	PORCENTUAL	GESTION EFICIENCIA ANUAL	(GVT/GAT1)*100 GVT = Grupos vinculados en el año actual. GAT1 = Grupos atendidos en el año actual.	Grupos vinculados Grupos atendidos	100.00	5		14	23.33	http://www.chihuahua.com.mx/pbr.aspx	Grupos organizados de personas dedicados a actividades productivas solicitan formalizarse.
							60	60		60			
Actividad C0402	Promoción de la Economía Social en el Estado	-Porcentaje de grupos promocionados. -Mide el porcentaje de grupos promocionados con respecto a los programados en el año actual.	PORCENTUAL	GESTION EFICIENCIA ANUAL	(GPT/GPT1)*100 GPT = Grupos promocionados en el año actual. GPT1 = Grupos programados en el año actual.	Grupos promocionados Grupos programados	100.00	5		14	21.21	http://www.chihuahua.com.mx/pbr.aspx	Grupos organizados de personas dedicados a actividades productivas están interesados en conocer otra forma de asociación.
							66	66		66			

Justificación de Diferencia de Avance con Respecto a las Metas Programadas

GOBIERNO DEL ESTADO DE CHIHUAHUA  
SEGUIMIENTO A LA MATRIZ DE INDICADORES  
del Mes de Abril del 2020

Hoja No. 5 de 5  
Fecha de Impresión 27/05/2020  
FRSRREF367

104-SECRETARIA DE INNOVACION Y DESARROLLO ECONOMICO

1S043B1/E203T2 - APOYO PARA EL FOMENTO A LA ECONOMIA SOCIAL 2020 / ECONOMIA, INNOVACION, DESARROLLO SUSTENTABLE Y EQUILIBRIO REGIONAL - INDUSTRIA - DERECHOS HUMANOS E INCLUSION SOCIAL

Responsable de Programa

Ing. Arturo Acosta Fernández  
Director de Economía Social

Titular de Dependencia

Ing. Alejandra de la Vega Arizpa  
Secretaría de Innovación y Desarrollo Económico

1504381  
26/



Gobierno del Estado de Chihuahua  
 Seguimiento a la Matriz de Indicadores  
 del Mes de Abril del 2020

Hoja No. 1 de 6  
 Fecha de Impresión: 27/05/2020  
 PRBRREP367

104-SECRETARÍA DE INNOVACIÓN Y DESARROLLO ECONOMICO								
15050B1/E205T2 - APOYO PARA EL FOMENTO AL COMERCIO Y DESARROLLO EMPRESARIAL 2020 / ECONOMÍA, INNOVACIÓN, DESARROLLO SUSTENTABLE Y EQUILIBRIO REGIONAL - COMERCIO - DERECHOS HUMANOS E INCLUSIÓN SOCIAL								
Definición del Programa	Beneficiarios							
	Población	Tipo	Mujeres	Hombres	Total			
Generar sinergias que fortalezcan las y los empresarios de las micro, pequeñas y medianas empresas comerciales a través de los servicios para la creación de nuevas empresas, asesorías, certificaciones, apoyos económicos así como gestiones; a fin de que se integren a cadenas de valor y aumenten su esperanza de vida.	OBJETIVO	Las y los empresarios de las micro, pequeñas y medianas empresas comerciales	1,457	2,185	3,642			
	POSTERGADA	Las y los empresarios de MPyMEs comerciales	8,701	13,052	21,753			
	REFERENCIA	Las y los empresarios de MPyMEs comerciales	16,000	24,000	40,000			
	POTENCIAL	Las y los empresarios de MPyMEs comerciales	10,158	15,237	25,395			
Recursos del Programa								
	Presupuesto Autorizado	Presupuesto Modificado	Gasto	Variación Presupuesto Modificado vs Gasto				
	15,296,883	10,701,657	1,528,825	9,172,831				
Alineaciones								
Alineación al Plan Nacional de Desarrollo								
Eje	N4	México Próspero						
Tema	08	Fomento económico, política sectorial y regional						
Subtema	00	Fomento económico, política sectorial y regional						
Objetivo	001	Desarrollar los sectores estratégicos del país.						
Estrategia								
Linea de Acción								
Alineación al Plan Estatal de Desarrollo								
Eje	E2	Economía, Innovación, Desarrollo Sustentable y Equilibrio Regional						
Tema	-							
Subtema	-							
Objetivo	03	Incrementar la generación, crecimiento y competitividad de Micro, Pequeñas y Medianas Empresas (MPyMEs) chihuahuenses.						
Estrategia	02	Impulsar la comercialización y consumo de los productos y servicios generados en el estado en mercados locales, regionales, nacionales y extranjeros.						
Linea de Acción								
FUENTES DE FINANCIAMIENTO								
Clave	Fuente	Origen	Porcentaje	Autorizado	Modificado	Gasto	Variación	
1110120	RECURSOS DEL ESTADO 2020	ESTATAL	66.62	10,191,194	5,856,595	76,582	5,778,973	
1155820	CONTRA PARTE ESTATAL A REASIGNACIONES DE RECURSOS FEDERALES SECRETARIA DE ECONOMIA 2020	ESTATAL	0.00	0	0	0	0	
1219120	FINANCIAMIENTO INTERNO 2020	ESTATAL	0.00	0	0	0	0	
OTRAS FUENTES DE FINANCIAMIENTO								
Clave	Fuente	Programa	Origen	Porcentaje	Autorizado	Modificado	Gasto	Variación
1521620	FONDO GENERAL DE PARTICIPACIONES 2020		FEDERAL	0.00	0	0	0	0
1521620	FONDO GENERAL DE PARTICIPACIONES 2020	APOYO PARA EL FOMENTO AL COMERCIO Y DESARROLLO EMPRESARIAL 2020	FEDERAL	33.38	5,105,689	4,845,102	1,452,243	3,392,858
2555820	REASIGNACIONES DE RECURSOS FEDERALES SECRETARIA DE ECONOMIA 2020		FEDERAL	0.00	0	0	0	0

*msd*

*Dr*

GOBIERNO DEL ESTADO DE CHIHUAHUA  
SEGUIMIENTO A LA MATRIZ DE INDICADORES  
del Mes de Abril del 2020

Hoja No. 2 de 6  
Fecha de Impresión 27/05/2020  
FRBRREP357

104-SECRETARIA DE INNOVACION Y DESARROLLO ECONOMICO													
15050B1/E205T2 - APOYO PARA EL FOMENTO AL COMERCIO Y DESARROLLO EMPRESARIAL 2020 / ECONOMIA, INNOVACION, DESARROLLO SUSTENTABLE Y EQUILIBRIO REGIONAL - COMERCIO - DERECHOS HUMANOS E INCLUSION SOCIAL													
Referencia	Resumen Narrativo	Datos del Indicador					Avance de la Meta del Indicador					Medios de Verificación	Supuestos
		Nombre del Indicador / Descripción del Indicador	Método de Cálculo	Tipo / Dimensión / Frecuencia	Fórmula / Variables de la Fórmula	Unidad de Medida	Meta Reprogramada	Valor Logrado del Mes	Justificaciones Mensuales	Valor Logrado Acumulado	%		
FIN	Contribuir a incrementar la generación, crecimiento y competitividad de las y los empresarios de las micro, pequeñas y medianas empresas comerciales a través de acrecentar su esperanza de vida	-Variación porcentual de empresas del sector comercial registradas -Mide la variación porcentual de empresas del sector comercial registradas en el año actual con respecto al año anterior	VARIACION_POR CENTUAL	ESTRATEGICO	$((ESCR1 / ESCR1) - 1) * 100$	Empresas del sector comercial registradas	40,000	51,154		51,154	0.00	<a href="http://www.chihuahua.com.mx/pbr.aspx">http://www.chihuahua.com.mx/pbr.aspx</a>	Se cuenta con estabilidad económica en el país
				EFICACIA ANUAL	$ESCR1 = \text{Empresas del sector comercial registradas en el año actual}$	Empresas del sector comercial registradas	40,000	51,154		51,154			
PROPOSITO	Las y los empresarios de las micro, pequeñas y medianas empresas comerciales acrecientan la esperanza de vida de sus empresas	-Porcentaje de empresas por cada 100 mil habitantes -Mide el porcentaje del número de empresas aperturadas por cada 100 mil habitantes con respecto a lo programado en el año actual	PORCENTUAL	ESTRATEGICO	$(EAT / EPT1) * 100$	Empresas aperturadas por cada 100 mil habitantes	2,087	2,087	100.00	2,087	69.94	<a href="http://www.chihuahua.com.mx/pbr.aspx">http://www.chihuahua.com.mx/pbr.aspx</a>	Se cuenta con estabilidad económica en el estado
				EFICACIA ANUAL	$EAT = \text{Empresas aperturadas por cada 100 mil habitantes en el año actual}$ $EPT1 = \text{Empresas programadas por cada 100 mil habitantes en el año actual}$	Empresas aperturadas por cada 100 mil habitantes en el año actual	2,087	2,984		2,984			
Componente C01	Apoyos económicos para la consolidación de las Mipymes exportadoras en los mercados internacionales otorgados	-Variación porcentual del número de empresas de oferta exportable apoyadas -Mide la variación porcentual del número de empresas de oferta exportable apoyadas en el año actual con respecto al año anterior	VARIACION_POR CENTUAL	GESTION CENTUAL	$((EOEAT1 / EOEAT) - 1) * 100$	Empresas de oferta exportable apoyadas	20	0	33.33	0	-100.00	<a href="http://www.chihuahua.com.mx/pbr.aspx">http://www.chihuahua.com.mx/pbr.aspx</a>	Las y los empresarios acuden a las oficinas de la SICE a solicitar apoyos económicos
				EFICACIA ANUAL	$EOEAT = \text{Empresas de oferta exportable apoyadas en el año actual}$ $EOEAT1 = \text{Empresas de oferta exportable apoyadas en el año anterior}$	Empresas de oferta exportable apoyadas	15	49	Los eventos programados durante el mes de abril fueron cancelados derivado por la pandemia del COVID-19.	49			

*Handwritten signature or initials in blue ink.*

*Handwritten signature or initials in blue ink.*

GOBIERNO DEL ESTADO DE CHIHUAHUA  
SEGUIMIENTO A LA MATRIZ DE INDICADORES  
del Mes de Abril del 2020

Hoja No. 3 de 6  
Fecha de Impresión 27/05/2020  
PRBRREP357

104-SECRETARÍA DE INNOVACIÓN Y DESARROLLO ECONOMICO													
1S050B1/E205T2 - APOYO PARA EL FOMENTO AL COMERCIO Y DESARROLLO EMPRESARIAL 2020 / ECONOMÍA, INNOVACIÓN, DESARROLLO SUSTENTABLE Y EQUILIBRIO REGIONAL - COMERCIO - DERECHOS HUMANOS E INCLUSIÓN SOCIAL													
Referencia	Resumen Narrativo	Datos del Indicador					Avance de la Meta del Indicador					Medios de Verificación	Supuestos
		Nombre del Indicador / Descripción del Indicador	Método de Cálculo	Tipo / Dimensión / Frecuencia	Fórmula / Variables de la Fórmula	Unidad de Medida	Meta Reprogramada	Valor Logrado del Mes	Justificaciones Mensuales	Valor Logrado Acumulado	%		
Componente C02	Certificados del Distintivo de Calidad "Chihuahua Market" brindados	-Variación porcentual de empresas chihuahuenses certificadas en el Estado con el distintivo de Calidad "Chihuahua Market"	VARIACION_POR ESTRATEGICO CENTUAL	CALIDAD	$((NECCET/NECCET1)-1)*100$ NECCET = Número de empresas chihuahuenses certificadas en el Estado con el distintivo de Calidad "Chihuahua Market" en el año actual NECCET1 = Número de empresas chihuahuenses certificadas en el Estado con el distintivo de Calidad "Chihuahua Market" en el año anterior	Empresas chihuahuenses certificadas en el estado	200	0	Las actividades que estaban programadas referentes a la realización de auditorías para la certificación de empresas chihuahuenses en el Estado con el distintivo de Calidad "Chihuahua Market" durante el mes de abril se postergaron, derivado por la pandemia del COVID-19	3	-91.89	<a href="http://www.chihuahua.com.mx/pbr.aspx">http://www.chihuahua.com.mx/pbr.aspx</a>	Las y los empresarios del sector económico chihuahuense implementan los programas de calidad así mismo reúnen los requisitos para certificarse
		-Mde la variación porcentual de empresas chihuahuenses certificadas en el Estado con el distintivo de Calidad "Chihuahua Market" en el año actual con respecto al año anterior		ANUAL		Empresas chihuahuenses certificadas en el estado	200	37		37			
		-Variación porcentual de derrama económica generada por empresas chihuahuenses certificadas	VARIACION_POR GESTION CENTUAL	EFICIENCIA	$((DEGECCT/DEGECCT1)-1)*100$ DEGECCT = Derrama económica generada por empresas chihuahuenses certificadas en el año actual DEGECCT1 = Derrama económica generada por empresas chihuahuenses certificadas en el año anterior	Derrama económica generada por empresas chihuahuenses certificadas	5,000,000	0.00	15,000	135,000	-78.05	<a href="http://www.chihuahua.com.mx/pbr.aspx">http://www.chihuahua.com.mx/pbr.aspx</a>	
		-Mde la variación porcentual de derrama económica generada por empresas chihuahuenses certificadas en el año actual con respecto al año anterior		ANUAL		Derrama económica generada por empresas chihuahuenses certificadas	5,000,000	615,000	615,000				
Componente C03	Servicios de asesorías para la eficiente gestión estratégica para la incursión en nuevos mercados nacionales en temas empresariales otorgados	-Variación porcentual de productos de empresas chihuahuenses certificadas en cadenas comerciales	VARIACION_POR GESTION CENTUAL	CALIDAD	$((NPECCCT/NPECCCT1)-1)*100$ NPECCCT = Número de productos de empresas chihuahuenses certificadas en cadenas comerciales en el año actual NPECCCT1 = Número de productos de empresas chihuahuenses certificadas en cadenas comerciales en el año anterior	Productos de empresas chihuahuenses certificadas en cadenas comerciales	100	0.00	Derivado por la pandemia del COVID-19, en este mes de abril se modificó la planeación de actividades referente a las negociaciones de cierre de contratos para distribuir productos que cuenten con el distintivo Chihuahua Market; lo anterior con la finalidad de que en el mes de mayo se cuenten con más productos posicionados en las cadenas comerciales.	5	-95.15	<a href="http://www.chihuahua.com.mx/pbr.aspx">http://www.chihuahua.com.mx/pbr.aspx</a>	
		-Mde la variación porcentual de productos de empresas chihuahuenses certificadas en cadenas comerciales en el año actual con respecto al año anterior		ANUAL		Productos de empresas chihuahuenses certificadas en cadenas comerciales	100	103		103			
Componente C04	Servicios para la creación de nuevas empresas brindados	-Variación porcentual del número de las y los empresarios de las MPymes comerciales asesorados	VARIACION_POR GESTION CENTUAL	EFICIENCIA	$((EMCAT/EMCAT1)-1)*100$ EMCAT = Las y los empresarios de las MPymes comerciales asesorados en el año actual. EMCAT1 = Las y los empresarios de las MPymes comerciales asesorados en el año anterior.	Asesorías otorgadas	1,200	0.00	Debido a la contingencia sanitaria, en el mes de abril se asesoró a las MPYMES con relación al Plan Emergente de Apoyo y Protección a la Salud, Empleo e Ingreso Familiar.	1,383	-19.97	<a href="http://www.chihuahua.com.mx/pbr.aspx">http://www.chihuahua.com.mx/pbr.aspx</a>	Las y los empresarios acuden a las oficinas de la SDE a solicitar asesorías en temas empresariales.
		-Mde la variación porcentual del número de las y los empresarios de las MPymes comerciales asesorados en el año actual con respecto al año anterior		ANUAL		Asesorías otorgadas	1,200	1,728		1,728			
Componente C04	Servicios para la creación de nuevas empresas brindados	-Variación porcentual de empresas aperturadas a través del SARE	VARIACION_POR GESTION CENTUAL	EFICIENCIA	$((EAT/EAT1)-1)*100$ EAT = Empresas aperturadas a través del SARE en el año actual EAT1 = Empresas aperturadas a través del SARE en el año anterior	Empresas aperturadas a través del sare	2,222	0.00		712	-65.42	<a href="http://www.chihuahua.com.mx/pbr.aspx">http://www.chihuahua.com.mx/pbr.aspx</a>	Las y los emprendedores están interesados en constituir su empresa
		-Mde la variación porcentual de empresas aperturadas a través del SARE en el año actual con respecto al año anterior		ANUAL		Empresas aperturadas a través del sare	2,222	2,059		2,059			

*Handwritten signature/initials in blue ink.*

*Handwritten signature/initials in blue ink.*



GOBIERNO DEL ESTADO DE CHIHUAHUA  
SEGUIMIENTO A LA MATRIZ DE INDICADORES  
del Mes de Abril del 2020

Hoja No. 4 de 6  
Fecha de Impresión 27/05/2020  
FRBRREP367

104-SECRETARÍA DE INNOVACIÓN Y DESARROLLO ECONOMICO														
1S050B1/E205T2 - APOYO PARA EL FOMENTO AL COMERCIO Y DESARROLLO EMPRESARIAL 2020 / ECONOMÍA, INNOVACIÓN, DESARROLLO SUSTENTABLE Y EQUILIBRIO REGIONAL - COMERCIO - DERECHOS HUMANOS E INCLUSIÓN SOCIAL														
Referencia	Resumen Narrativo	Datos del Indicador					Avance de la Meta del Indicador					Medios de Verificación	Supuestos	
		Nombre del Indicador / Descripción del Indicador	Método de Cálculo	Tipo / Dimensión / Frecuencia	Fórmula / Variables de la Fórmula	Unidad de Medida	Meta Reprogramada	Valor Logrado del Mes	Justificaciones Mensuales	Valor Logrado Acumulado	%			
Actividad C0101	Promoción de los productos chihuahuenses en mercados internacionales	-Variación porcentual del monto de ventas de contratos realizados en ferias internacionales -Mde la variación porcentual del monto de ventas de contratos realizados en ferias internacionales en el año actual con respecto al año anterior	VARIACION_POR GESTION CENTUAL	EFICIENCIA	ANUAL	$((WVCFTI/WCFTI)-1)*100$ WVCFTI = Monto de ventas de contratos en ferias internacionales en el año actual WCFTI = Monto de ventas de contratos en ferias internacionales en el año anterior	monto de ventas de contratos	14,500,000	0	Durante el mes de abril se cancelaron los eventos internacionales en los cuales se tenía programada la participación de las MPyMEs chihuahuenses comerciales derivado por la pandemia del COVID-19.	0	-100.00	<a href="http://www.chihuahua.com.mx/pbr.aspx">http://www.chihuahua.com.mx/pbr.aspx</a>	Las y los empresarios están interesados en la promoción de sus empresas y proporcionan información
								14,500,000	37,200,000		37,200,000			
Actividad C0102	Vinculación para la capacitación focalizada en Comercio Exterior	-Variación porcentual del número de empresarios y empresarias capacitados en materia de oferta exportable -Mde la variación porcentual de empresarios y empresarias capacitados en materia de oferta exportable en el año actual con respecto al año anterior	VARIACION_POR GESTION CENTUAL	EFICIENCIA	ANUAL	$((ECT/ECT1)-1)*100$ ECT = Empresarios y empresarias capacitados en el año actual ECT1 = Empresarios y empresarias capacitados en el año anterior	Empresarios y empresarias capacitados	110	324	En el mes de abril se impartieron cursos de capacitación en plataformas de modo virtual, derivado por la pandemia del COVID-19.	384	70.67	<a href="http://www.chihuahua.com.mx/pbr.aspx">http://www.chihuahua.com.mx/pbr.aspx</a>	Las y los empresarios se interesan en recibir capacitación
								110	225		225			
Actividad C0103	Atención con asesorías para la comercialización en mercados internacionales	-Variación porcentual del número de asesorías otorgadas en temas de oferta exportable -Mde la variación porcentual del número de asesorías otorgadas en temas de oferta exportable en el año actual con respecto al año anterior	VARIACION_POR GESTION CENTUAL	EFICIENCIA	ANUAL	$((AOTOET/AOTOET1)-1)*100$ AOTOET = Asesorías otorgadas en temas de oferta exportable en el año actual AOTOET1 = Asesorías otorgadas en temas de oferta exportable en el año anterior	Asesorías otorgadas	200	8		53	-71.35	<a href="http://www.chihuahua.com.mx/pbr.aspx">http://www.chihuahua.com.mx/pbr.aspx</a>	Las y los empresarios acuden a las oficinas de la SIDA a solicitar asesorías
								129	185		185			
Actividad C0201	Validación del consultor de los proyectos para certificación de las empresas chihuahuenses	-Variación porcentual de proyectos validados para certificación de las empresas chihuahuenses -Mde la variación porcentual de proyectos validados para certificación de empresas chihuahuenses en el año actual con respecto al año anterior	VARIACION_POR GESTION CENTUAL	EFICIENCIA	ANUAL	$((NPVCECT/NPVCECT1)-1)*100$ NPVCECT = Número de proyectos validados para certificación de empresas chihuahuenses en el año actual	Proyectos validados para certificación de empresas chihuahuenses	200	2		8	-96.06	<a href="http://www.chihuahua.com.mx/pbr.aspx">http://www.chihuahua.com.mx/pbr.aspx</a>	Las y los empresarios del sector económico cumplen con los lineamientos requeridos para certificarse
								200	203		203			
Actividad C0202	Revisión de solicitudes para certificación de empresas chihuahuenses	-Variación porcentual de solicitudes recibidas para certificación de empresas chihuahuenses -Mde la variación porcentual de solicitudes recibidas para certificación de empresas chihuahuenses en el año actual con respecto al año anterior	VARIACION_POR GESTION CENTUAL	EFICIENCIA	ANUAL	$((NSRCECT/NSRCECT1)-1)*100$ NSRCECT = Número de solicitudes recibidas para certificación de empresas chihuahuenses en el año actual	Solicitudes recibidas para certificación de empresas chihuahuenses	200	3		12	-94.64	<a href="http://www.chihuahua.com.mx/pbr.aspx">http://www.chihuahua.com.mx/pbr.aspx</a>	Las y los empresarios del sector económico presentan las solicitudes, documentos e información para certificarse
								200	224		224			

*MAR*

*2*

GOBIERNO DEL ESTADO DE CHIHUAHUA  
SEGUIMIENTO A LA MATRIZ DE INDICADORES  
del Mes de Abril del 2020

Hoja No. 5 de 6  
Fecha de Impresión 27/05/2020  
PRBRREP367

104-SECRETARÍA DE INNOVACIÓN Y DESARROLLO ECONOMICO

15050B1/E205T2 - APOYO PARA EL FOMENTO AL COMERCIO Y DESARROLLO EMPRESARIAL 2020 / ECONOMÍA, INNOVACIÓN, DESARROLLO SUSTENTABLE Y EQUILIBRIO REGIONAL - COMERCIO - DERECHOS HUMANOS E INCLUSIÓN SOCIAL

Referencia	Resumen Narrativo	Datos del Indicador					Avance de la Meta del Indicador					Medios de Verificación	Supuestos	
		Nombre del Indicador / Descripción del Indicador	Método de Cálculo	Tipo / Dimensión / Frecuencia	Fórmula / Variables de la Fórmula	Unidad de Medida	Meta Reprogramada	Valor Logrado del Mes	Justificaciones Mensuales	Valor Logrado Acumulado	%			
Actividad C0301	Desarrollo de talento empresarial a emprendedores y MPyMes	-Variación porcentual del número de empresarios y empresas capacitados -Mde la variación porcentual del número de empresarios y empresas capacitados en temas empresariales en el año actual con respecto al año anterior	VARIACION_POR GESTION CENTUAL	EFICIENCIA	ANUAL	$((ECT/ECT1)-1)*100$ ECT = Empresarios y empresas capacitados en temas empresariales en el año actual	Empresarios y empresas capacitados en temas empresariales	526	0.00	241	613	-52.00	<a href="http://www.chihuahua.com.mx/pbr.aspx">http://www.chihuahua.com.mx/pbr.aspx</a>	Las y los empresarios asisten a las capacitaciones empresariales
						ECT1 = Empresarios y empresas capacitados en temas empresariales en el año anterior	Empresarios y empresas capacitados en temas empresariales	526	1,277	1,277				
		-Variación porcentual del número de empresas capacitadas -Mde la variación porcentual del número de empresas capacitadas en temas empresariales en el año actual con respecto al año anterior	VARIACION_POR GESTION CENTUAL	EFICIENCIA	ANUAL	$((EMCT/EMCT1)-1)*100$ EMCT = Empresas capacitadas en temas empresariales en el año actual	Empresas capacitadas en temas empresariales	201	0.00	183	356	-45.23	<a href="http://www.chihuahua.com.mx/pbr.aspx">http://www.chihuahua.com.mx/pbr.aspx</a>	
						EMCT1 = Empresas capacitadas en temas empresariales en el año anterior	Empresas capacitadas en temas empresariales	201	650	650				
		-Porcentaje de MPyMes comerciales impulsadas. -Mde el porcentaje de MPyMes comerciales impulsadas con respecto a las programadas en el año actual	PORCENTUAL GESTION	EFICIENCIA	ANUAL	$(MCT/MCPT1)*100$ MCT = MPyMes comerciales impulsadas en el año actual.	MPyMes comerciales impulsadas	110	100.00	0	0	0.00	<a href="http://www.chihuahua.com.mx/pbr.aspx">http://www.chihuahua.com.mx/pbr.aspx</a>	
						MCPT1 = MPyMes comerciales programadas en el año actual.	MPyMes comerciales programadas	110	110	110	En este mes de abril se continua con los trámites administrativos para impactar este indicador.			
Actividad C0302	Realización y participación en ferias nacionales	-Variación porcentual del monto de ventas de contratos realizados en ferias nacionales -Mde la variación porcentual del monto de ventas de contratos realizados en ferias nacionales en el año actual con respecto al año anterior	VARIACION_POR GESTION CENTUAL	EFICIENCIA	ANUAL	$((M/CFNT/M/CFNT1)-1)*100$ M/CFNT = Monto de ventas de contratos en el año actual	monto de ventas de contratos	18,012,000	0.00	0	0	-100.00	<a href="http://www.chihuahua.com.mx/pbr.aspx">http://www.chihuahua.com.mx/pbr.aspx</a>	Las y los empresarios están interesados en participar y asistir a ferias
						M/CFNT1 = Monto de ventas de contratos en el año anterior	monto de ventas de contratos	18,012,000	18,900,000	18,900,000	Durante el mes de abril se cancelaron la realización y participación en ferias nacionales programadas para la asistencia de las empresas chihuahuenses comerciales derivado por la pandemia del COVID-19.			
Actividad C0401	Constitución y/o modificación de Sociedades Cooperativas y Microindustriales	-Variación porcentual del número de sociedades cooperativas y microindustriales constituidas -Mde la variación porcentual de sociedades cooperativas y microindustriales constituidas en el año actual con respecto al año anterior	VARIACION_POR GESTION CENTUAL	EFICIENCIA	ANUAL	$((SCT/SCT1)-1)*100$ SCT = Sociedades cooperativas y microindustriales constituidas en el año actual	Sociedades cooperativas y microindustriales constituidas	52	0.00	0	3	-93.48	<a href="http://www.chihuahua.com.mx/pbr.aspx">http://www.chihuahua.com.mx/pbr.aspx</a>	Las y los empresarios acuden a las oficinas de la SIDE a solicitar los servicios de constitución y/o modificación de cooperativas y microindustriales
						SCT1 = Sociedades cooperativas y microindustriales constituidas en el año anterior	Sociedades cooperativas y microindustriales constituidas	52	46	46	Durante el mes de abril la Secretaría de los Ayuntamientos del Estado de Chihuahua cancelaron temporalmente la actividad de la ratificación de firmas para la constitución o modificación de Sociedades Cooperativas y Microindustriales; así mismo la Dirección del Registro Público y del Notariado suspendió las actividades correspondientes al trámite para la inscripción para la constitución o modificación de Sociedades Cooperativas y Microindustriales, derivado por la pandemia del COVID-19.			
Actividad C0402	Gestión de registro de signos distintivos para productos y servicios chihuahuenses ante el IMPI	-Variación porcentual del número de registros de signos distintivos -Mde la variación porcentual del número de registros de signos distintivos en el año actual con respecto al año anterior	VARIACION_POR GESTION CENTUAL	EFICIENCIA	ANUAL	$((NRSDT/NRSDT1)-1)*100$ NRSDT = Número de registros de signos distintivos en el año actual	Registros de signos distintivos	170	0.00	0	70	-77.42	<a href="http://www.chihuahua.com.mx/pbr.aspx">http://www.chihuahua.com.mx/pbr.aspx</a>	Las y los empresarios están interesados en registrar la marca de sus productos
						NRSDT1 = Número de registros de signos distintivos en el año anterior	Registros de signos distintivos	170	310	310	Durante el mes de abril se suspendieron las actividades en el Instituto Mexicano de la Propiedad Industrial IMPI para la gestión de registro de signos distintivos para productos y servicios chihuahuenses, derivado por la pandemia del COVID-19.			

mdg

2

GOBIERNO DEL ESTADO DE CHIHUAHUA  
SEGUIMIENTO A LA MATRIZ DE INDICADORES  
del Mes de Abril del 2020

Hoja No. 6 de 6  
Fecha de Impresión 27/05/2020  
PRBRREP367

104-SECRETARÍA DE INNOVACIÓN Y DESARROLLO ECONÓMICO													
1505081/E205T2 - APOYO PARA EL FOMENTO AL COMERCIO Y DESARROLLO EMPRESARIAL 2020 / ECONOMÍA, INNOVACIÓN, DESARROLLO SUSTENTABLE Y EQUILIBRIO REGIONAL - COMERCIO - DERECHOS HUMANOS E INCLUSIÓN SOCIAL													
Referencia	Resumen Narrativo	Datos del Indicador					Avance de la Meta del Indicador				Medios de Verificación	Supuestos	
		Nombre del Indicador / Descripción del Indicador	Método de Cálculo	Tipo / Dimensión / Frecuencia	Fórmula / Variables de la Fórmula	Unidad de Medida	Meta Reprogramada	Valor Logrado del Mes	Justificaciones Mensuales	Valor Logrado Acumulado			%
Actividad C0403	Tramitación para el etiquetado de comercialización	-Variación porcentual del número de empresas apoyadas para el cumplimiento de etiquetado para la comercialización -Mide la variación porcentual del número de empresas apoyadas para el cumplimiento de etiquetado para la comercialización en el año actual con respecto al año anterior	VARIACION_POR GESTION CENTUAL	EFICIENCIA	ANUAL	((EAECT/EAECT1)-1)*100 EAECT = Empresas apoyadas para el cumplimiento de etiquetado en el año actual  EAECT1 = Empresas apoyadas para el cumplimiento de etiquetado en el año anterior	Empresas apoyadas para el cumplimiento de etiquetado	284.62					
								Empresas apoyadas para el cumplimiento de etiquetado	200	1		13	-82.19
Actividad C0404	Atención a las y los usuarios para la apertura de nuevas empresas a través del SARE	-Variación porcentual de usuarios y usuarias atendidos a través del SARE -Mide la variación porcentual de usuarios y usuarias atendidos a través del SARE en el año actual con respecto al año anterior	VARIACION_POR GESTION CENTUAL	EFICIENCIA	ANUAL	((UAT/UAT1)-1)*100 UAT = Usuarios y usuarias atendidos en el año actual  UAT1 = Usuarios y usuarias atendidos en el año anterior	Usuarios y usuarias atendidos	0.00					
								Usuarios y usuarias atendidos	13,100	802		7,476	-77.27
Justificación de Diferencia de Avance con Respecto a las Metas Programadas													

*me del*

Responsable de Programa  
M.A. Silvia Yolanda Román Sáenz  
Directora de Comercio

Titular de Dependencia  
Mg. Alejandra de la Vega Arízpe  
Secretaría de Innovación y Desarrollo Económico



GOBIERNO DEL ESTADO DE CHIHUAHUA  
SEGUIMIENTO A LA MATRIZ DE INDICADORES  
del Mes de Abril del 2020

Hoja No. 1 de 4  
Fecha de Impresión 27/05/2020  
PRBRREP367

104-SECRETARIA DE INNOVACION Y DESARROLLO ECONOMICO

2F009C1/E204T2 - FOMENTO A LA ACTIVIDAD MINERA MEDIANTE EL DESARROLLO SUSTENTABLE 2020 / ECONOMÍA, INNOVACIÓN, DESARROLLO SUSTENTABLE Y EQUILIBRIO REGIONAL - MINERIA - DERECHOS HUMANOS E INCLUSIÓN SOCIAL

Definición del Programa	Beneficiarios				
	Población	Tipo	Mujeres	Hombres	Total
Impulsar el establecimiento así como el desarrollo de la competitividad de las y los empresarios y/o concesionarios del sector minero-metalúrgico a través de la asesoría, capacitación y financiamiento.	REFERENCIA	Las y los empresarios y/o concesionarios del sector minero - metalúrgico	450	1,050	1,500
	POSTERGADA	Las y los empresarios y/o concesionarios del sector minero - metalúrgico	160	375	535
	OBJETIVO	Las y los empresarios y/o concesionarios del sector minero - metalúrgico	245	570	815
	POTENCIAL	Las y los empresarios y/o concesionarios del sector minero - metalúrgico	405	945	1,350
Recursos del Programa					
	Presupuesto Autorizado	Presupuesto Modificado	Gasto	Variación Presupuesto Modificado vs Gasto	
	5,418,664	5,243,831	247,352	4,996,479	

Alineaciones

Alineación al Plan Nacional de Desarrollo

Eje	N4	México Próspero
Tema	08	Fomento económico, política sectorial y regional
Subtema	00	Fomento económico, política sectorial y regional
Objetivo	001	Desarrollar los sectores estratégicos del país.
Estrategia		
Línea de Acción		

Alineación al Plan Estatal de Desarrollo

Eje	E2	Economía, Innovación, Desarrollo Sustentable y Equilibrio Regional
Tema	-	
Subtema	-	
Objetivo	01	Fortalecer la organización y el desarrollo de las capacidades de los sectores productivos del estado para promover un crecimiento sustentable con mejores ingresos para las y los chihuahuenses.
Estrategia	03	Fomentar la actividad minera, social y ambientalmente responsable.
Línea de Acción		

FUENTES DE FINANCIAMIENTO

Clave	Fuente	Origen	Porcentaje	Autorizado	Modificado	Gasto	Variación
1110120	RECURSOS DEL ESTADO 2020	ESTATAL	76.25	4,129,995	3,957,708	26,261	3,931,447
1219120	FINANCIAMIENTO INTERNO 2020	ESTATAL	0.00	0	0	0	0

OTRAS FUENTES DE FINANCIAMIENTO

Clave	Fuente	Programa	Origen	Porcentaje	Autorizado	Modificado	Gasto	Variación
1521620	FONDO GENERAL DE PARTICIPACIONES 2020	FOMENTO A LA ACTIVIDAD MINERA MEDIANTE EL DESARROLLO SUSTENTABLE 2020	FEDERAL	23.75	1,286,669	1,286,123	221,091	1,065,032
1521620	FONDO GENERAL DE PARTICIPACIONES 2020		FEDERAL	0.00	0	0	0	0

*Handwritten signature/initials in blue ink.*

*Handwritten signature/initials in blue ink.*

GOBIERNO DEL ESTADO DE CHIHUAHUA  
SEGUIMIENTO A LA MATRIZ DE INDICADORES  
del Mes de Abril del 2020

Hoja No. 2 de 4  
Fecha de Impresión 27/05/2020  
PRBRREP357

104-SECRETARIA DE INNOVACION Y DESARROLLO ECONOMICO

2F009C1/E204T2 - FOMENTO A LA ACTIVIDAD MINERA MEDIANTE EL DESARROLLO SUSTENTABLE 2020 / ECONOMÍA, INNOVACIÓN, DESARROLLO SUSTENTABLE Y EQUILIBRIO REGIONAL - MINERÍA - DERECHOS HUMANOS E INCLUSIÓN SOCIAL

Referencia	Resumen Narrativo	Datos del Indicador					Meta Reprogramada	Avance de la Meta del Indicador				Medios de Verificación	Supuestos
		Nombre del Indicador / Descripción del Indicador	Método de Cálculo	Tipo / Dimensión / Frecuencia	Fórmula / Variables de la Fórmula	Unidad de Medida		Valor Logrado del Mes	Justificaciones Mensuales	Valor Logrado Acumulado	%		
FIN	Contribuir a fortalecer la organización y el desarrollo de la capacidad del sector minero para promover un desarrollo sustentable, a través del desarrollo de la competitividad de las y los empresarios y/o concesionarios del sector minero-metalúrgico	-Variación porcentual de la producción minera en el estado -Mide la variación porcentual de la producción minera del estado en el año actual con respecto al año anterior	VARIACION_POR CENTUAL	ESTRATEGICO EFICACIA ANUAL	$((PMT/PMT1)-1)*100$ PMT = Producción minera de empresas por municipio en el año actual  PMT1 = Producción minera de empresas por municipio en el año anterior	Producción minera de empresas en dólares americanos	0.00 1,950,000,000 1,950,000,000	100,000,000 1,950,000,000	El dato del valor de la producción minera es una cifra preliminar, ya que el cierre del INEGI, es posterior al cierre del seguimiento mensual en el módulo del sistema hacendario PBR/SED.	600,000,000 1,950,000,000	-69.23	<a href="http://www.chihuahua.com.mx/pbr.aspx">http://www.chihuahua.com.mx/pbr.aspx</a>	Las y los empresarios y/o concesionarios del sector minero-metalúrgico cuentan con estabilidad económica en el país y facilitan la información de producción
PROPOSITO	Las y los empresarios y/o concesionarios del sector minero-metalúrgico desarrollan su competitividad	-Variación porcentual del monto de inversión en los proyectos por las empresas en los municipios -Mide la variación porcentual del monto de inversión de los proyectos realizados por las empresas en los municipios en el año actual con respecto al año anterior	VARIACION_POR CENTUAL	ESTRATEGICO EFICACIA ANUAL	$((TMT/TMT1)-1)*100$ TMT = Monto de inversión en los proyectos realizados por las empresas en los municipios en el año actual  TMT1 = Monto de inversión en los proyectos realizados por las empresas en los municipios en el año anterior	Monto de inversión en dólares americanos	4.00 254,800,000 245,000,000	9,000,000 245,000,000		65,000,000 245,000,000	-73.47	<a href="http://www.chihuahua.com.mx/pbr.aspx">http://www.chihuahua.com.mx/pbr.aspx</a>	Las y los empresarios y/o concesionarios del sector minero-metalúrgico cuentan con estabilidad económica en el estado y facilitan la información de inversión
Componente C01	Financiamiento a las y los empresarios y/o concesionarios del sector minero-metalúrgico del estado otorgado	-Variación porcentual del monto de financiamiento entregado a empresas y/o concesionarios mineros -Mide la variación porcentual del monto de financiamiento para lograr la modernización y desarrollo entregado a empresas y/o concesionarios mineros en el año actual con respecto al año anterior	VARIACION_POR CENTUAL	ESTRATEGICO EFICACIA ANUAL	$((MFT/MFT1)-1)*100$ MFT = Monto de financiamiento entregado a empresas y/o concesionarios en el año actual  MFT1 = Monto de financiamiento entregado a empresas y/o concesionarios en el año anterior	Monto de financiamiento	75.00 1,013,523 579,156	0 579,156	En este mes de abril se está en proceso de revisión de factibilidad de un proyecto de financiamiento minero.	140,000 579,156	-75.83	<a href="http://www.chihuahua.com.mx/pbr.aspx">http://www.chihuahua.com.mx/pbr.aspx</a>	Las y los empresarios y/o concesionarios del sector minero-metalúrgico están interesados, reúnen los requisitos de las reglas de operación y son candidatos, así mismo presentan solicitud
Componente C02	Capacitación a las y los empresarios y/o concesionarios del sector minero-metalúrgico en el estado brindada	-Variación porcentual de empresas y/o concesionarios mineros capacitados -Mide la variación porcentual de empresas y/o concesionarios mineros establecidos en el estado que son capacitados en el año actual con respecto al año anterior	VARIACION_POR CENTUAL	ESTRATEGICO EFICACIA ANUAL	$((EMCT/EMCT1)-1)*100$ EMCT = Empresas y/o concesionarios mineros capacitados en el año actual  EMCT1 = Empresas y/o concesionarios mineros capacitados en el año anterior	Empresas y/o concesionarios mineros	22.97 257 209	0 209	Durante el mes de abril se suspendió la programación de la capacitación a las y los empresarios y/o concesionarios del sector minero-metalúrgico, derivado por la pandemia del COVID-19.	35 209	-83.25	<a href="http://www.chihuahua.com.mx/pbr.aspx">http://www.chihuahua.com.mx/pbr.aspx</a>	Las y los empresarios y/o concesionarios del sector minero-metalúrgico están interesados y participan en los cursos de capacitación
Componente C03	Servicios de asesoría técnica y legal a las y los empresarios y/o concesionarios del sector minero-metalúrgico en el estado otorgados	-Variación porcentual de empresas y/o concesionarios mineros que recibieron asesorías técnicas y legales -Mide la variación porcentual de empresas y/o concesionarios mineros establecidos en el estado que recibieron asesorías técnicas y legales en el año actual con respecto al año anterior	VARIACION_POR CENTUAL	ESTRATEGICO EFICACIA ANUAL	$((EMRAIT/EMRAIT1)-1)*100$ EMRAIT = Empresas y/o concesionarios mineros que recibieron asesorías técnicas y legales en el año actual  EMRAIT1 = Empresas y/o concesionarios mineros que recibieron asesorías técnicas y legales en el año anterior	Empresas y/o concesionarios mineros	-11.00 550 618	31 618		170 618	-72.49	<a href="http://www.chihuahua.com.mx/pbr.aspx">http://www.chihuahua.com.mx/pbr.aspx</a>	Las y los empresarios y/o concesionarios del sector minero-metalúrgico solicitan asesorías técnicas y legales
Actividad C0101	Revisión de factibilidad del proyecto de financiamiento	-Variación porcentual de solicitudes validadas de financiamiento a empresas y/o concesionarios mineros -Mide la variación porcentual de solicitudes validadas de financiamiento a empresas y/o concesionarios mineros en el año actual con respecto al año anterior	VARIACION_POR CENTUAL	GESTION EFICIENCIA ANUAL	$((SVT/SVT1)-1)*100$ SVT = Solicitudes validadas de financiamiento a empresas y/o concesionarios en el año actual  SVT1 = Solicitudes validadas de financiamiento a empresas y/o concesionarios en el año anterior	Solicitudes validadas	-27.27 8 11	1 11		5 11	-54.55	<a href="http://www.chihuahua.com.mx/pbr.aspx">http://www.chihuahua.com.mx/pbr.aspx</a>	Las y los empresarios y/o concesionarios del sector minero-metalúrgico solicitan financiamiento



GOBIERNO DEL ESTADO DE CHIHUAHUA  
SEGUIMIENTO A LA MATRIZ DE INDICADORES  
del Mes de Abril del 2020

Hoja No. 3 de 4  
Fecha de Impresión 27/05/2020  
PRBRREP367

104-SECRETARIA DE INNOVACION Y DESARROLLO ECONOMICO

2F009C1/E204T2 - FOMENTO A LA ACTIVIDAD MINERA MEDIANTE EL DESARROLLO SUSTENTABLE 2020 / ECONOMÍA, INNOVACIÓN, DESARROLLO SUSTENTABLE Y EQUILIBRIO REGIONAL - MINERÍA - DERECHOS HUMANOS E INCLUSIÓN SOCIAL

Referencia	Resumen Narrativo	Datos del Indicador					Meta Reprogramada	Avance de la Meta del Indicador				Medios de Verificación	Supuestos	
		Nombre del Indicador / Descripción del Indicador	Método de Cálculo	Tipo / Dimensión / Frecuencia	Fórmula / Variables de la Fórmula	Unidad de Medida		Valor Logrado del Mes	Justificaciones Mensuales	Valor Logrado Acumulado	%			
Actividad C0102	Promoción del fondo de financiamiento	-Variación porcentual de solicitudes recibidas de financiamiento de empresas y/o concesionarios mineros -Mde la variación porcentual de solicitudes recibidas de financiamiento de empresas y/o concesionarios mineros en el año actual con respecto al año anterior	VARIACION_POR GESTION CENTUAL	EFICIENCIA ANUAL	$((SRT/SRT1)-1) * 100$ SRT = Solicitudes recibidas de financiamiento de empresas y/o concesionarios en el año actual SRT1 = Solicitudes recibidas de financiamiento de empresas y/o concesionarios en el año anterior	Solicitudes recibidas	8 11	-27.27 11	1 11		5 11	-54.55	<a href="http://www.chihuahua.com.mx/pbr.aspx">http://www.chihuahua.com.mx/pbr.aspx</a>	Las instituciones crediticias cuentan con suficiencia presupuestal para los financiamientos
Actividad C0201	Realización de cursos de capacitación	-Variación porcentual de empresas y/o concesionarios mineros establecidos en el Estado que son apoyadas con cursos de capacitación -Mde la variación porcentual de empresas y/o concesionarios mineros establecidos en el Estado que son apoyadas con cursos de capacitación en el año actual con respecto al año anterior	VARIACION_POR GESTION CENTUAL	EFICIENCIA ANUAL	$((EACCT/EACCT1)-1)*100$ EACCT = Empresas y/o concesionarios mineros establecidos en el Estado que son apoyadas con cursos de capacitación en el año actual EACCT1 = Empresas y/o concesionarios mineros establecidos en el Estado que son apoyadas con cursos de capacitación en el año anterior	Empresas y/o concesionarios mineros	257 209	22.97 209	0 209	Durante el mes de abril se suspendió la programación de la capacitación a las y los empresarios y/o concesionarios del sector minero-metalúrgico, derivado por la pandemia del COVID-19.	35 209	-83.25	<a href="http://www.chihuahua.com.mx/pbr.aspx">http://www.chihuahua.com.mx/pbr.aspx</a>	Las y los empresarios y/o concesionarios del sector minero-metalúrgico están interesados y participan en cursos de capacitación
Actividad C0202	Detección de necesidades de capacitación	-Variación porcentual de cursos de capacitación -Mde la variación porcentual de cursos de capacitación en el año actual con respecto al año anterior	VARIACION_POR GESTION CENTUAL	EFICIENCIA ANUAL	$((CCT/CCT1)-1)*100$ CCT = Cursos de capacitación en el año actual CCT1 = Cursos de capacitación en el año anterior	Cursos de capacitación	11 11	0.00 11	0 11	Durante el mes de abril se suspendió la programación de la capacitación a las y los empresarios y/o concesionarios del sector minero-metalúrgico, derivado por la pandemia del COVID-19.	3 11	-72.73	<a href="http://www.chihuahua.com.mx/pbr.aspx">http://www.chihuahua.com.mx/pbr.aspx</a>	Las y los empresarios y/o concesionarios del sector minero-metalúrgico brindan información para detectar necesidades de capacitación
Actividad C0301	Atención legal a las y los empresarios y/o concesionarios del sector minero-metalúrgico del estado	-Variación porcentual de asesoría legal a empresas y/o concesionarios mineros -Mde la variación porcentual de empresas y/o concesionarios mineros establecidos en el Estado que recibieron asesoría legal integral en el año actual con respecto al año anterior	VARIACION_POR GESTION CENTUAL	EFICIENCIA ANUAL	$((EMALT/EMALT1)-1)*100$ EMALT = Empresas y/o concesionarios mineros establecidas en el Estado que recibieron asesoría legal integral en el año actual EMALT1 = Empresas y/o concesionarios mineros establecidas en el Estado que recibieron asesoría legal integral en el año anterior	Empresas y/o concesionarios mineros	195 188	4.84 188	9 188		51 186	-72.58	<a href="http://www.chihuahua.com.mx/pbr.aspx">www.chihuahua.com.mx/pbr.aspx</a>	Las y los empresarios y/o concesionarios del sector minero-metalúrgico solicitan asesoría legal
		-Variación porcentual de asesoría legal a empresarias y/o concesionarias mineras -Mde la variación porcentual de asesoría legal a empresarias y/o concesionarias mineras en el Estado que recibieron asesoría legal integral en el año actual con respecto al año anterior	VARIACION_POR GESTION CENTUAL	EFICIENCIA ANUAL	$((EMALMT/EMALMT1)-1)*100$ EMALMT = Empresarias y/o concesionarias mineras establecidas en el estado que recibieron asesoría legal integral en el año actual EMALMT1 = Empresarias y/o concesionarias mineras establecidas en el estado que recibieron asesoría legal integral en el año anterior	Empresarias y/o concesionarias mineras	12 12	0.00 12	1 12		4 12	-68.67	<a href="http://www.chihuahua.com.mx/pbr.aspx">http://www.chihuahua.com.mx/pbr.aspx</a>	
Actividad C0302	Análisis de muestras minerales	-Variación porcentual de análisis de muestras de minerales a empresas y/o concesionarios mineros -Mde la variación porcentual de empresas y/o concesionarios mineros establecidas en el Estado a las que se apoyaron con análisis de muestras de minerales en el año actual con respecto al año anterior.	VARIACION_POR GESTION CENTUAL	EFICIENCIA ANUAL	$((EMAMT/EMAMT1)-1)*100$ EMAMT = Empresas y/o concesionarios mineros establecidas en el Estado a las que se apoyaron con análisis de muestras de minerales en el año actual EMAMT1 = Empresas y/o concesionarios mineros establecidas en el Estado a las que se apoyaron con análisis de muestras de minerales en el año anterior	Empresas y/o concesionarios mineros	30 25	20.00 25	1 25		5 25	-80.00	<a href="http://www.chihuahua.com.mx/pbr.aspx">http://www.chihuahua.com.mx/pbr.aspx</a>	Las y los empresarios y/o concesionarios del sector minero-metalúrgico solicitan análisis de muestras minerales
Actividad C0303	Atención a las y los empresarios y/o concesionarios del sector minero-metalúrgico así como visitas técnicas a los yacimientos	-Variación porcentual de atención y visitas técnicas a empresas y/o concesionarios mineros -Mde la variación porcentual de empresas y/o concesionarios mineros establecidos en el Estado a las que se realizaron visitas y asesorías técnicas en el año actual con respecto al año anterior.	VARIACION_POR GESTION CENTUAL	EFICIENCIA ANUAL	$((EMVATT/EMVATT1)-1)*100$ EMVATT = Empresas y/o concesionarios mineros establecidas en el Estado a las que se realizaron visitas y asesorías técnicas en el año actual EMVATT1 = Empresas y/o concesionarios mineros establecidas en el Estado a las que se realizaron visitas y asesorías técnicas en el año anterior	Empresas y/o concesionarios mineros	313 395	-20.76 395	20 395		110 395	-72.15	<a href="http://www.chihuahua.com.mx/pbr.aspx">http://www.chihuahua.com.mx/pbr.aspx</a>	Las y los empresarios y/o concesionarios del sector minero-metalúrgico presentan solicitudes para visitas técnicas

*M. S. A.*

*M. S. A.*



GOBIERNO DEL ESTADO DE CHIHUAHUA  
SEGUIMIENTO A LA MATRIZ DE INDICADORES  
del Mes de Abril del 2020

Hoja No. 4 de 4  
Fecha de Impresión 27/05/2020  
PRBRREP357

104-SECRETARIA DE INNOVACION Y DESARROLLO ECONOMICO


2F009C1/E204T2 - FOMENTO A LA ACTIVIDAD MINERA MEDIANTE EL DESARROLLO SUSTENTABLE 2020 / ECONOMÍA, INNOVACIÓN, DESARROLLO SUSTENTABLE Y EQUILIBRIO REGIONAL - MINERÍA - DERECHOS HUMANOS E INCLUSIÓN SOCIAL

Justificación de Diferencia de Avance con Respecto a las Metas Programadas

Titular de Dependencia

  
Ing. Alejandra de la Vega Arizpe  
Secretaria de Innovación y Desarrollo Económico

2600 C1  
MSI



GOBIERNO DEL ESTADO DE CHIHUAHUA  
SEGUIMIENTO A LA MATRIZ DE INDICADORES  
del Mes de Abril del 2020

Hoja No. 1 de 7  
Fecha de Impresión 27/05/2020  
PRBRREP367

104-SECRETARIA DE INNOVACION Y DESARROLLO ECONOMICO

2F011C1/E206T2 - FOMENTO Y DESARROLLO TURISTICO 2020 / ECONOMIA, INNOVACION, DESARROLLO SUSTENTABLE Y EQUILIBRIO REGIONAL - TURISMO - DERECHOS HUMANOS E INCLUSION SOCIAL

Definición del Programa	Beneficiarios			Mujeres	Hombres	Total
	Población	Tipo				
Fortalecer y estimular el desarrollo turístico en el estado, a través de eventos, promoción, certificaciones, capacitación, así como proyectos para las y los prestadores de servicios turísticos en el estado.	REFERENCIAL	Las y los prestadores de servicios turísticos		840	1,259	2,099
	POTENCIAL	Las y los prestadores de servicios turísticos		840	1,259	2,099
	POSTERGADA	Las y los prestadores de servicios turísticos		129	163	322
	OBJETIVO	Las y los prestadores de servicios turísticos en el estado		711	1,066	1,777
Recursos del Programa						
	Presupuesto Autorizado	Presupuesto Modificado	Gasto	Variación Presupuesto Modificado vs Gasto		
	15,895,402	17,023,908	2,174,871	14,854,037		

Alineaciones

Alineación al Plan Nacional de Desarrollo

Eje	N4	México Próspero
Tema	11	Sector turístico
Subtema	00	Sector turístico
Objetivo	001	Aprovechar el potencial turístico de México para generar una mayor derrama económica en el país.
Estrategia		
Línea de Acción		

Alineación al Plan Estatal de Desarrollo

Eje	E2	Economía, Innovación, Desarrollo Sustentable y Equilibrio Regional
Tema	-	
Subtema	-	
Objetivo	08	Fortalecer el desarrollo turístico del estado de Chihuahua para incrementar de forma sustentable la derrama económica de este sector en el estado.
Estrategia	02	Mejorar la oferta de productos turísticos sustentables y diversificados con infraestructura consolidada y servicios de calidad.
Línea de Acción		

FUENTES DE FINANCIAMIENTO

Clave	Fuente	Origen	Porcentaje	Autorizado	Modificado	Gasto	Variación
1110120	RECURSOS DEL ESTADO 2020	ESTATAL	63.74	10,125,804	11,186,829	315,642	10,871,187
1219120	FINANCIAMIENTO INTERNO 2020	ESTATAL	0.00	0	0	0	0

OTRAS FUENTES DE FINANCIAMIENTO

Clave	Fuente	Programa	Origen	Porcentaje	Autorizado	Modificado	Gasto	Variación
1521620	FONDO GENERAL DE PARTICIPACIONES 2020	FOMENTO Y DESARROLLO TURISTICO 2020	FEDERAL	36.26	5,799,498	5,842,079	1,859,228	3,932,850
1521620	FONDO GENERAL DE PARTICIPACIONES 2020		FEDERAL	0.00	0	0	0	0

*Handwritten signature/initials in blue ink.*

*Handwritten signature/initials in blue ink.*





GOBIERNO DEL ESTADO DE CHIHUAHUA  
SEGUIMIENTO A LA MATRIZ DE INDICADORES  
del Mes de Abril del 2020

Hoja No. 3 de 7  
Fecha de Impresión 27/05/2020  
FRBRREP367

104-SECRETARIA DE INNOVACION Y DESARROLLO ECONOMICO

2F01C1/E208T2 - FOMENTO Y DESARROLLO TURISTICO 2020 / ECONOMIA, INNOVACION, DESARROLLO SUSTENTABLE Y EQUILIBRIO REGIONAL - TURISMO - DERECHOS HUMANOS E INCLUSION SOCIAL

Referencia	Resumen Narrativo	Datos del Indicador					Meta Reprogramada	Avance de la Meta del Indicador				Medios de Verificación	Supuestos	
		Nombre del Indicador / Descripción del Indicador	Método de Cálculo	Tipo / Dimensión / Frecuencia	Fórmula / Variables de la Fórmula	Unidad de Medida		Valor Logrado del Mes	Justificaciones Mensuales	Valor Logrado Acumulado	%			
Componente C04	Capacitación a las y los empleados de las empresas turísticas otorgada	-Variación porcentual de las y los empleados de las empresas turísticas capacitadas durante los cursos y talleres -Mde la variación porcentual de las y los empleados de las empresas turísticas capacitados mediante los cursos y talleres impartidos en el año actual con respecto al año anterior	VARIACION_POR CENTUAL	ESTRATEGICO	$((NEETCT/NEETCT1)-1)*100$ NEETCT = Número de las y los empleados de las empresas turísticas capacitados mediante los cursos y talleres impartidos en el año actual NEETCT1 = Número de las y los empleados de las empresas turísticas capacitados mediante los cursos y talleres impartidos en el año anterior	Las y los empleados de las empresas turísticas	2,050	-63.01	1,613	1,668	-66.29	<a href="http://www.chihuahua.com.mx/pbr.aspx">http://www.chihuahua.com.mx/pbr.aspx</a>	Las y los prestadores de servicios turísticos acuden a capacitación y aplican lo aprendido.	
			VARIACION_POR CENTUAL	ESTRATEGICO	$((NPSTEPTPT/NPSTEPTPT1)-1)*100$ NPSTEPTPT = Número de las y los prestadores de servicios turísticos con entrenamiento en materia de prevención de trata de personas en el año actual NPSTEPTPT1 = Número de las y los prestadores de servicios turísticos con entrenamiento en materia de prevención de trata de personas en el año anterior	Las y los prestadores de servicios turísticos	5,542	-23.08	5,542	16	-75.39	<a href="http://www.chihuahua.com.mx/pbr.aspx">http://www.chihuahua.com.mx/pbr.aspx</a>	Se tenían programados dos cursos de capacitación para prevención de trata de personas durante el cuarto trimestre del 2020, aun así se llevó a cabo la impartición de un curso en el mes de febrero capacitando a 16 prestadores de servicios turísticos.	
		-Variación porcentual de mujeres emprendedoras turísticas capacitadas -Mde la variación porcentual de mujeres emprendedoras turísticas capacitadas en el año actual con respecto al año anterior	VARIACION_POR CENTUAL	GESTION	$((METCT/METCT1)-1)*100$ METCT = Mujeres emprendedoras turísticas capacitadas en el año actual METCT1 = Mujeres emprendedoras turísticas capacitadas en el año anterior	Mujeres emprendedoras turísticas	50	13.64	0	0	0	-100.00	<a href="http://www.chihuahua.com.mx/pbr.aspx">http://www.chihuahua.com.mx/pbr.aspx</a>	La impartición de 2 cursos de capacitación para empoderamiento para las mujeres de mipymes turísticas, están programados a partir del tercer y cuarto trimestre en el año 2020.
			VARIACION_POR CENTUAL	GESTION	$(PTVT / PTPT1)*100$ PTVT = Proyectos turísticos validados en el año actual PTPT1 = Proyectos turísticos programados en el año actual	Proyectos turísticos validados	44	100.00	0	0	0	0.00	<a href="http://www.chihuahua.com.mx/pbr.aspx">www.chihuahua.com.mx/pbr.aspx</a>	Las y los prestadores de servicios turísticos y el personal de las presidencias municipales presentan proyectos de desarrollo turístico.
Componente C05	Proyectos de desarrollo turístico en el estado validados.	-Porcentaje de los proyectos turísticos validados -Mde el porcentaje de los proyectos turísticos validados con respecto a los programados en el año actual	PORCENTUAL	GESTION		Proyectos turísticos validados	15		0					

*MSA*

*[Handwritten signature]*

GOBIERNO DEL ESTADO DE CHIHUAHUA  
SEGUIMIENTO A LA MATRIZ DE INDICADORES  
del Mes de Abril del 2020

Hoja No. 4 de 7  
Fecha de Impresión 27/05/2020  
PRBRREP367

104-SECRETARÍA DE INNOVACIÓN Y DESARROLLO ECONOMICO

2F011C1/E206T2 - FOMENTO Y DESARROLLO TURÍSTICO 2020 / ECONOMÍA, INNOVACIÓN, DESARROLLO SUSTENTABLE Y EQUILIBRIO REGIONAL - TURISMO - DERECHOS HUMANOS E INCLUSIÓN SOCIAL

Referencia	Resumen Narrativo	Datos del Indicador					Avance de la Meta del Indicador					Medios de Verificación	Supuestos
		Nombre del Indicador / Descripción del Indicador	Método de Cálculo	Tipo / Dimensión / Frecuencia	Fórmula / Variables de la Fórmula	Unidad de Medida	Meta Reprogramada	Valor Logrado del Mes	Justificaciones Mensuales	Valor Logrado Acumulado	%		
Actividad C0101	Implementación de eventos turísticos, así como el Festival Internacional de Turismo de Aventura FITA	-Variación porcentual de la derrama generada en los eventos turísticos así como el Festival Internacional de Turismo de Aventura FITA -Mide la variación porcentual de la derrama económica generada en los eventos turísticos, así como el Festival Internacional de Turismo de Aventura FITA en el año actual con respecto al año anterior -Variación porcentual de participantes en los eventos turísticos, así como el Festival Internacional de Turismo de Aventura FITA -Mide la variación porcentual de participantes en los eventos turísticos, así como el Festival Internacional de Turismo de Aventura FITA en el año actual con respecto al año anterior	VARIACION_POR GESTION CENTUAL	EFICIENCIA	((DEGEFT/DEGEFT1)-1)*100 DEGEFT = Derrama económica generada por los eventos turísticos, así como el Festival Internacional de Turismo de Aventura FITA en el año actual DEGEFT1 = Derrama económica generada por los eventos turísticos, así como el Festival Internacional de Turismo de Aventura FITA en el año anterior	Derrama económica	-11.67	0	Los eventos programados durante el mes de abril fueron pospuestos, derivado por la pandemia del COVID-19.	17,391,105	-89.85	http://www.chihuahua.com.mx/pbr.aspx	Los y los participantes acuden a los eventos turísticos
			ANUAL			Derrama económica	171,319,438	171,319,438					
			VARIACION_POR GESTION CENTUAL	EFICIENCIA	((PETFT1/PETFT1)-1)*100 PETFT1 = Número de participantes en los eventos turísticos, así como el Festival Internacional de Turismo de Aventura FITA en el año actual	Participantes en los eventos turísticos así como el Festival Internacional de Turismo de Aventura FITA	-4.29	0	En el mes de abril se reporta sin ningún evento realizado derivado por la pandemia del COVID-19.	2,980	-91.47	http://www.chihuahua.com.mx/pbr.aspx	
			ANUAL			Participantes en los eventos turísticos así como el Festival Internacional de Turismo de Aventura FITA	34,935	34,935					
Actividad C0102	Planación de eventos y productos turísticos en el estado	-Porcentaje de estudios turísticos del sector turístico -Mide el porcentaje del número estudios turísticos realizados con respecto a los programados en el año actual -Variación porcentual de eventos y productos turísticos en el estado -Mide la variación porcentual de eventos y productos turísticos en el estado en el año actual con respecto al año anterior	PORCENTUAL	GESTION	(ETRT/ETPT1)*100 ETRT = Estudios turísticos realizados en el año actual ETPT1 = Estudios turísticos programados en el año actual	Estudios turísticos	100.00	0	La elaboración del estudio del sector turístico del Estado, está programada su terminación en el mes de diciembre del 2020.	0	0.00	http://www.chihuahua.com.mx/pbr.aspx	Las personas se interesan en los eventos y productos turísticos
			ANUAL			Estudios turísticos	1	1					
			VARIACION_POR GESTION CENTUAL	EFICIENCIA	((EPTET/EPTET1)-1)*100 EPTET = Eventos y productos turísticos en el estado en el año actual EPTET1 = Eventos y productos turísticos en el estado en el año anterior	Eventos y productos turísticos en el estado	9.43	0	En el mes de abril se reporta sin ningún evento realizado derivado por la pandemia del COVID-19.	6	-88.68	http://www.chihuahua.com.mx/pbr.aspx	
			ANUAL			Eventos y productos turísticos en el estado	53	53					

GOBIERNO DEL ESTADO DE CHIHUAHUA  
SEGUIMIENTO A LA MATRIZ DE INDICADORES  
del Mes de Abril del 2020

Hoja No. 5 de 7  
Fecha de Impresión 27/05/2020  
FRSRREP367

104-SECRETARIA DE INNOVACION Y DESARROLLO ECONOMICO

2F011C1/E205T2 - FOMENTO Y DESARROLLO TURISTICO 2020 / ECONOMIA, INNOVACION, DESARROLLO SUSTENTABLE Y EQUILIBRIO REGIONAL - TURISMO - DERECHOS HUMANOS E INCLUSION SOCIAL

Avance de la Meta del Indicador

Referencia	Resumen Narrativo	Datos del Indicador				Unidad de Medida	Meta Reprogramada	Avance de la Meta del Indicador				Medios de Verificación	Supuestos		
		Nombre del Indicador / Descripción del Indicador	Método de Cálculo	Tipo / Dimensión / Frecuencia	Fórmula / Variables de la Fórmula			Valor Logrado del Mes	Justificaciones Mensuales	Valor Logrado Acumulado	%				
Actividad C0201	Elaboración del contenido de folletos, carteles, mapas, postales, planos y programas institucionales de promoción turística	-Variación porcentual de elaboración del contenido de folletos, de carteles, de mapas, de postales, de planos y de programas institucionales de promoción turística -Mde la variación porcentual de elaboración del contenido de folletos, de carteles, de mapas, de postales, de planos y de programas institucionales de promoción turística en el año actual con respecto al año anterior	VARIACION_POR GESTION CENTUAL	EFICIENCIA	ANUAL	$((ECPTT/ECPTT1)-1)*100$ ECPTT = Elaboración de contenidos de folletos, de carteles, de mapas, de postales, de planos y de programas institucionales de promoción turística en el año actual ECPTT1 = Elaboración de contenidos de folletos, de carteles, de mapas, de postales, de planos y de programas institucionales de promoción turística en el año anterior	Folletos turísticos	132,500	-5.21	0	La elaboración e impresión de folletos turísticos programados para el mes de abril fueron postergados, derivado por la pandemia del COVID-19.	28,000	-79.97	<a href="http://www.chihuahua.com.mx/pbr.aspx">http://www.chihuahua.com.mx/pbr.aspx</a>	Se cuenta con la información turística para la elaboración de contenidos turísticos
							Folletos turísticos	139,780		139,780					
			VARIACION_POR GESTION CENTUAL	EFICIENCIA	ANUAL	$((FTPTT/FTPTT1)-1)*100$ FTPTT = Folletos de trata de personas en el año actual FTPTT1 = Folletos de trata de personas en el año anterior	Folletos de trata de personas	2,500	-16.67	0	La elaboración y reparto de 2500 folletos a 10 empresarias del sector turístico con temas de prevención de trata de personas, están programados en el tercer trimestre en el año 2020.	0	-100.00	<a href="http://www.chihuahua.com.mx/pbr.aspx">http://www.chihuahua.com.mx/pbr.aspx</a>	
							Folletos de trata de personas	3,000		3,000		3,000			
Actividad C0202	Gestión de solicitudes de apoyo de promoción turística que presenten las y los prestadores de servicios turísticos así como la autoridad municipal, estatal y federal	-Variación porcentual de personas apoyadas con solicitudes -Mde la variación porcentual de personas apoyadas con solicitudes en el año actual con respecto al año anterior	VARIACION_POR GESTION CENTUAL	EFICIENCIA	ANUAL	$((PAST/PAST1)-1)*100$ PAST = Personas apoyadas con solicitudes en el año actual PAST1 = Personas apoyadas con solicitudes en el año anterior	Personas apoyadas	1,300	-8.39	155		730	-48.56	<a href="http://www.chihuahua.com.mx/pbr.aspx">http://www.chihuahua.com.mx/pbr.aspx</a>	Las personas, las y los empresarios turísticos, así como autoridad municipal, estatal y federal acuden a solicitar apoyo para promoción turística
							Personas apoyadas	1,419		1,419		1,419			
			VARIACION_POR GESTION CENTUAL	EFICIENCIA	ANUAL	$((MTHET/MTHET1)-1)*100$ MTHET = Módulos de información turística habilitados en el estado en el año actual MTHET1 = Módulos de información turística habilitados en el estado en el año anterior	Módulos de información turística habilitados en el estado	8	14.29	0	En el mes de abril se pospone el proceso del trámite administrativo para la solicitud de la suficiencia presupuestal, derivado por la pandemia del COVID-19.	0	-100.00	<a href="http://www.chihuahua.com.mx/pbr.aspx">http://www.chihuahua.com.mx/pbr.aspx</a>	
							Módulos de información turística habilitados en el estado	7		7		7			
Actividad C0301	Validación de proyectos en la Plataforma de SECTUR para certificación de empresas turísticas	-Variación porcentual de proyectos validados en la Plataforma de SECTUR para certificación de empresas turísticas -Mde la variación porcentual de proyectos validados en la Plataforma de SECTUR para certificación de empresas turísticas en el año actual con respecto al año anterior	VARIACION_POR GESTION CENTUAL	EFICIENCIA	ANUAL	$((FVPSCE1T/FVPSCE1T1)-1)*100$ FVPSCE1T = Proyectos validados en la Plataforma de SECTUR para certificación de empresas turísticas en el año actual	Proyectos validados	4	0.00	0	Durante el mes de abril se suspendió la actividad en la Plataforma de SECTUR para certificación de empresas turísticas, derivado por la pandemia del COVID-19, por lo que se está en espera de ingresar tres proyectos validados en la citada Plataforma.	2	-50.00	<a href="http://www.chihuahua.com.mx/pbr.aspx">http://www.chihuahua.com.mx/pbr.aspx</a>	Las y los empresarios del sector turístico cumplen con los lineamientos requisitados para certificarse
							Proyectos validados	4		4		4			
Actividad C0302	Revisión de solicitudes de documentos para certificación de empresas turísticas	-Variación porcentual de solicitudes recibidas para certificación de empresas turísticas -Mde la variación porcentual de solicitudes recibidas para certificación de empresas turísticas en el año actual con respecto al año anterior	VARIACION_POR GESTION CENTUAL	EFICIENCIA	ANUAL	$((SRCE1T/SRCE1T1)-1)*100$ SRCE1T = Solicitudes recibidas para certificación de empresas turísticas en el año actual SRCE1T1 = Solicitudes recibidas para certificación de empresas turísticas en el año anterior	Solicitudes recibidas	50	-3.85	0	Se está en el proceso de promoción para la inscripción de las empresas.	16	-69.23	<a href="http://www.chihuahua.com.mx/pbr.aspx">http://www.chihuahua.com.mx/pbr.aspx</a>	Las y los empresarios del sector turístico presentan las solicitudes, documentos e información para certificarse
							Solicitudes recibidas	52		52		52			
Actividad C0401	Atención a prestadores de servicios turísticos y autoridades municipales en la coordinación e implementación de los programas de capacitación	-Variación porcentual de personas atendidas referente a implementación de los programas de capacitación -Mde la variación porcentual anual de personas atendidas en relación a la coordinación e implementación de los programas de capacitación en el año actual con respecto al año anterior.	VARIACION_POR GESTION CENTUAL	EFICIENCIA	ANUAL	$((PAT/PAT1)-1)*100$ PAT = Personas atendidas en el año actual PAT1 = Personas atendidas en el año anterior	Personas atendidas	1,200	104.08	250		394	-32.89	<a href="http://www.chihuahua.com.mx/pbr.aspx">http://www.chihuahua.com.mx/pbr.aspx</a>	Las y los prestadores de servicios turísticos así como autoridades municipales acuden para asesorarse
							Personas atendidas	588		588		588			

*[Handwritten signature]*

*[Handwritten signature]*



GOBIERNO DEL ESTADO DE CHIHUAHUA  
SEGUIMIENTO A LA MATRIZ DE INDICADORES  
del Mes de Abril del 2020

Hoja No. 6 de 7  
Fecha de Impresión 27/05/2020  
FRBRREP367

104-SECRETARÍA DE INNOVACIÓN Y DESARROLLO ECONOMICO

2F011C/E206T2 - FOMENTO Y DESARROLLO TURÍSTICO 2020 / ECONOMÍA, INNOVACIÓN, DESARROLLO SUSTENTABLE Y EQUILIBRIO REGIONAL - TURISMO - DERECHOS HUMANOS E INCLUSIÓN SOCIAL

Referencia	Resumen Narrativo	Datos del Indicador				Unidad de Medida	Meta Reprogramada	Avance de la Meta del Indicador				Medios de Verificación	Supuestos	
		Nombre del Indicador / Descripción del Indicador	Método de Cálculo	Tipo / Dimensión / Frecuencia	Fórmula / Variables de la Fórmula			Valor Logrado del Mes	Justificaciones Mensuales	Valor Logrado Acumulado	%			
Actividad C0402	Organización de cursos y talleres para guías de turistas, meseros, camaristas, recepcionistas, entre otros	-Variación porcentual de cursos y talleres impartidos.	VARIAION_POR GESTION CENTUAL	EFICIENCIA ANUAL	$((NOCT/NOCT1)-1)*100$ NOCT = Número de cursos de capacitación y talleres para guías de turistas de meseros, camaristas, recepcionistas y similares en el año actual. NOCT1 = Número de cursos de capacitación y talleres para guías de turistas de meseros, camaristas, recepcionistas y similares en el año anterior	Cursos de capacitación y talleres	80	2		18	-90.91	<a href="http://www.chihuahua.com.mx/pbr.aspx">http://www.chihuahua.com.mx/pbr.aspx</a>	Las y los prestadores de servicios turísticos están interesados en que sus empleadas (as) se capaciten en materia de servicios turísticos.	
		-Variación porcentual de cursos de capacitación en prevención de trata de personas	VARIAION_POR GESTION CENTUAL	EFICIENCIA ANUAL	$((NCOPTPT/NCOPTPT1)-1)*100$ NCOPTPT = Número de cursos de capacitación en prevención de trata de personas en el año actual	Cursos de capacitación	2	0	Se tenían programados dos cursos de capacitación para prevención de trata de personas durante el cuarto trimestre del 2020, aun así se llevó a cabo la impartición de un curso en el mes de febrero capacitando a 16 prestadores de servicios turísticos.	1	-50.00	<a href="http://www.chihuahua.com.mx/pbr.aspx">http://www.chihuahua.com.mx/pbr.aspx</a>		
		-Variación porcentual de cursos de capacitación para empoderamiento para las mujeres de mipymes turísticas	VARIAION_POR GESTION CENTUAL	EFICIENCIA ANUAL	$((OCEMMIT/OCEMMIT1)-1)*100$ OCEMMIT = Cursos de capacitación para empoderamiento para las mujeres de mipymes turísticas en el año actual	Cursos de capacitación	2	0	La impartición de 2 cursos de capacitación para empoderamiento para las mujeres de mipymes turísticas, están programados a partir del tercer y cuarto trimestre en el año 2020.	0	-100.00	<a href="http://www.chihuahua.com.mx/pbr.aspx">http://www.chihuahua.com.mx/pbr.aspx</a>		
		-Variación porcentual de cursos de capacitación para empoderamiento para las mujeres de mipymes turísticas en el año actual con respecto al año anterior	VARIAION_POR GESTION CENTUAL	EFICIENCIA ANUAL	$((OCEMMIT1/OCEMMIT1)-1)*100$ OCEMMIT1 = Cursos de capacitación para empoderamiento para las mujeres de mipymes turísticas en el año anterior	Cursos de capacitación	2	2		2				
		-Variación porcentual de las y los prestadores de servicios turísticos orientados con las reglas de operación para el otorgamiento de financiamiento turístico	VARIAION_POR GESTION CENTUAL	EFICIENCIA ANUAL	$((PSTOT/PSTOT1)-1)*100$ PSTOT = Prestadores de servicios turísticos orientados para el otorgamiento de financiamiento turístico en el año actual	Las y los prestadores de servicios turísticos	60	220	Durante el mes de abril se atendieron 220 personas vía telefónica, derivado por la pandemia del COVID-19.	224	-2.51	<a href="http://www.chihuahua.com.mx/pbr.aspx">www.chihuahua.com.mx/pbr.aspx</a>	Las y los prestadores de servicios turísticos están interesados en el programa para el otorgamiento de financiamiento turístico	
		-Variación porcentual de las y los prestadores de servicios turísticos orientados con las reglas de operación para el otorgamiento de financiamiento turístico en el año actual con respecto al año anterior	VARIAION_POR GESTION CENTUAL	EFICIENCIA ANUAL	$((PSTOT1/PSTOT1)-1)*100$ PSTOT1 = Prestadores de servicios turísticos orientados para el otorgamiento de financiamiento turístico en el año anterior	Las y los prestadores de servicios turísticos	230	230		230				
Actividad C0501	Promoción para el otorgamiento de financiamiento turístico	-Variación porcentual de las y los prestadores de servicios turísticos orientados con las reglas de operación para el otorgamiento de financiamiento turístico	VARIAION_POR GESTION CENTUAL	EFICIENCIA ANUAL	$((PSTOT/PSTOT1)-1)*100$ PSTOT = Prestadores de servicios turísticos orientados para el otorgamiento de financiamiento turístico en el año actual	Las y los prestadores de servicios turísticos	60	220	Durante el mes de abril se atendieron 220 personas vía telefónica, derivado por la pandemia del COVID-19.	224	-2.51	<a href="http://www.chihuahua.com.mx/pbr.aspx">www.chihuahua.com.mx/pbr.aspx</a>	Las y los prestadores de servicios turísticos están interesados en el programa para el otorgamiento de financiamiento turístico	
		-Variación porcentual de las y los prestadores de servicios turísticos orientados con las reglas de operación para el otorgamiento de financiamiento turístico en el año actual con respecto al año anterior	VARIAION_POR GESTION CENTUAL	EFICIENCIA ANUAL	$((PSTOT1/PSTOT1)-1)*100$ PSTOT1 = Prestadores de servicios turísticos orientados para el otorgamiento de financiamiento turístico en el año anterior	Las y los prestadores de servicios turísticos	230	230		230				
Actividad C0502	Planeación de infraestructura turística	-Porcentaje de atenciones brindadas para potenciar el desarrollo turístico	PORCENTUAL GESTION	EFICIENCIA ANUAL	$((ABPDT/ABPDT1)*100$ ABPDT = Atenciones brindadas para potenciar el desarrollo turístico en el año actual	Atenciones brindadas para potenciar el desarrollo turístico	15	0	En este mes de abril se suspendió la actividad de atenciones para potenciar el desarrollo turístico, derivado por la pandemia del COVID-19.	4	26.57	<a href="http://www.chihuahua.com.mx/pbr.aspx">www.chihuahua.com.mx/pbr.aspx</a>	Las y los prestadores de servicios turísticos, así como el personal de los municipios están interesados en potenciar el desarrollo turístico en el Estado	
		-Mide el porcentaje de atenciones brindadas para potenciar el desarrollo turístico con respecto a las programadas en el año actual	PORCENTUAL GESTION	EFICIENCIA ANUAL	$((ABPDT1/ABPDT1)*100$ ABPDT1 = Atenciones programadas para potenciar el desarrollo turístico en el año actual	Atenciones programadas para potenciar el desarrollo turístico	15	15		15				

*Handwritten signature/initials*

Justificación de Diferencia de Avance con Respecto a las Metas Programadas


*Handwritten signature/initials*

GOBIERNO DEL ESTADO DE CHIHUAHUA  
SEGUIMIENTO A LA MATRIZ DE INDICADORES  
del Mes de Abril del 2020

Hoja No. 7 de 7  
Fecha de Impresión 27/05/2020  
FRBRREP357

104-SECRETARIA DE INNOVACION Y DESARROLLO ECONOMICO

2F011C1/E206T2 - FOMENTO Y DESARROLLO TURISTICO 2020 / ECONOMIA, INNOVACION, DESARROLLO SUSTENTABLE Y EQUILIBRIO REGIONAL - TURISMO - DERECHOS HUMANOS E INCLUSION SOCIAL

  
Responsable de Programa

Dra. Nathalia Veronique Desplas Puel  
Directora de Turismo

  
Titular de Dependencia  
Ing. Alejandra de la Vega Arizpe  
Secretaria de Innovación y Desarrollo Económico

*Handwritten signature*

*Handwritten signature*

*Handwritten signature*

GOBIERNO DEL ESTADO DE CHIHUAHUA  
SEGUIMIENTO A LA MATRIZ DE INDICADORES  
del Mes de Abril del 2020

104-SECRETARIA DE INNOVACION Y DESARROLLO ECONOMICO

2F020C2/E208T2 - PROMOCIÓN PARA LA EFICIENCIA E INNOVACIÓN EN LA GENERACIÓN Y ABASTO DE FUENTES DE ENERGÍA 2020 / ECONOMÍA, INNOVACIÓN, DESARROLLO SUSTENTABLE Y EQUILIBRIO REGIONAL - ENERGÍA - DERECHOS HUMANOS E INCLUSIÓN SOCIAL

Definición del Programa	Beneficiarios				
	Población	Tipo			Total
Promover el gran potencial energético con que cuenta el estado y brindar asesorías integrales a las empresas del sector energético, industrial y de servicios, clasificadas en el Directorio Estadístico Nacional de Unidades Económicas (DENUE) como tamaño grande, para impulsar la inversión pública y privada en la construcción y ampliación de infraestructura para la generación y transmisión de energía limpia y renovable.	REFERENCIA	Empresas del sector energético industrial clasificadas en el Directorio Estadístico de Unidades Económicas (DENUE) como Tamaño Grande			987
	POTENCIAL	Empresas del sector energético industrial clasificadas en el Directorio Estadístico de Unidades Económicas (DENUE) como Tamaño Grande			921
	POSTERGADA	Empresas del sector energético industrial clasificadas en el Directorio Estadístico de Unidades Económicas (DENUE) como Tamaño Grande			230
	OBJETIVO	Empresas del sector energético, industrial y de servicios, clasificadas en el Directorio Estadístico Nacional de Unidades Económicas (DENUE) como tamaño grande			691
<b>Recursos del Programa</b>					
	Presupuesto Autorizado	Presupuesto Modificado	Gasto	Variación Presupuesto Modificado vs Gasto	
	3,746,186	3,621,715	640,538	2,981,176	

Alineaciones

Alineación al Plan Nacional de Desarrollo

Eje	N4	México Próspero
Tema	06	Energía
Subtema	00	Energía
Objetivo	001	Abastecer de energía al país con precios competitivos, calidad y eficiencia a lo largo de la cadena productiva.
Estrategia		
Línea de Acción		

Alineación al Plan Estatal de Desarrollo

Eje	E2	Economía, Innovación, Desarrollo Sustentable y Equilibrio Regional
Tema	-	
Subtema	-	
Objetivo	04	Promover la eficiencia e innovación en la generación y abasto de fuentes de energía para el desarrollo de las actividades productivas y sociales de los habitantes del estado.
Estrategia	01	Impulsar sustancialmente la generación y uso de energía renovable en el conjunto de las diversas fuentes de energía susceptibles de ser aprovechadas.
Línea de Acción		

FUENTES DE FINANCIAMIENTO

Clave	Fuente	Origen	Porcentaje	Autorizado	Modificado	Gasto	Variación
1110120	RECURSOS DEL ESTADO 2020	ESTATAL	54.67	2,047,957	1,920,393	88,511	1,833,883
1219120	FINANCIAMIENTO INTERNO 2020	ESTATAL	0.00	0	0	0	0

OTRAS FUENTES DE FINANCIAMIENTO

Clave	Fuente	Programa	Origen	Porcentaje	Autorizado	Modificado	Gasto	Variación
1521620	FONDO GENERAL DE PARTICIPACIONES 2020	PROMOCIÓN PARA LA EFICIENCIA E INNOVACIÓN EN LA GENERACIÓN Y ABASTO DE FUENTES DE ENERGÍA 2020	FEDERAL	45.33	1,698,229	1,701,321	554,027	1,147,294
1521620	FONDO GENERAL DE PARTICIPACIONES 2020		FEDERAL	0.00	0	0	0	0

*Handwritten signature/initials in blue ink.*

*Handwritten mark in blue ink.*



GOBIERNO DEL ESTADO DE CHIHUAHUA  
SEGUIMIENTO A LA MATRIZ DE INDICADORES  
del Mes de Abril del 2020

Hoja No. 2 de 4  
Fecha de Impresión 27/05/2020  
PRBRREP367

104-SECRETARIA DE INNOVACION Y DESARROLLO ECONOMICO

2F020C2/E208T2 - PROMOCIÓN PARA LA EFICIENCIA E INNOVACIÓN EN LA GENERACIÓN Y ABASTO DE FUENTES DE ENERGÍA 2020 / ECONOMÍA, INNOVACIÓN, DESARROLLO SUSTENTABLE Y EQUILIBRIO REGIONAL - ENERGÍA - DERECHOS HUMANOS E INCLUSIÓN SOCIAL

Referencia	Resumen Narrativo	Datos del Indicador					Avance de la Meta del Indicador				Medios de Verificación	Supuestos			
		Nombre del Indicador / Descripción del Indicador	Método de Cálculo	Tipo / Dimensión / Frecuencia	Fórmula / Variables de la Fórmula	Unidad de Medida	Meta Reprogramada	Valor Logrado del Mes	Justificaciones Mensuales	Valor Logrado Acumulado			%		
FIN	Contribuir a promover la eficiencia e innovación en la generación y abasto de fuentes de energía para el desarrollo de las actividades productivas y sociales de los habitantes del estado a través de incrementar el desarrollo de las empresas del sector energético, industrial y de servicios. Las empresas del sector energético, industrial y de servicios, clasificadas en el Directorio Estadístico de Unidades Económicas (DENUE) como tamaño grande incrementan su desarrollo.	-Variación porcentual de megawatts de capacidad de potencia eléctrica instalada con la intervención, apoyo y fungiendo como un facilitador la Dirección de Energía -Mide la variación porcentual de megawatts de capacidad de potencia eléctrica instalada, con la intervención, apoyo y participando como facilitador la Dirección de Energía en el año actual con respecto al año anterior	VARIACION_POR CENTUAL	ESTRATEGICO	$((MPET/MPET1)-1) * 100$ MPET = Megawatts de Potencia Eléctrica Instalada en el año actual	Megawatts de potencia eléctrica instalada	300	30.43	0	Se continúa con actividades de promoción del potencial energético del Estado para fomentar y atraer inversión en proyectos del sector energético, a través de la participación en eventos del sector energético nacionales e internacionales, así como la organización de eventos de promoción locales a cargo de la Dirección de Energía en coordinación con empresas, instituciones y dependencias afines al sector.	0	-100.00	<a href="http://www.chihuahua.com.mx/pbr.aspx">http://www.chihuahua.com.mx/pbr.aspx</a>	Se garantiza el apoyo al desarrollo de proyectos de generación de energía eléctrica limpia a través de sistemas de energías renovables o convencionales, apegado a las disposiciones administrativas que estén vigentes y aplicables al Sector Energético a nivel nacional.	
PROPOSITO		-Porcentaje del volumen de energía eléctrica generada -Mide el porcentaje del volumen de energía eléctrica generada con respecto a la consumida en el año actual	PORCENTUAL	ESTRATEGICO	$(VEEG/VEEC)*100$ VEEG = Volumen de energía eléctrica generada	Volumen de energía eléctrica generada en miles de giga watts-hora	11	94.00	10	Se monitorea el balance anual de energía en el Estado, comparando al cierre del año, el volumen de energía eléctrica generada contra el volumen de energía eléctrica consumida, por todas las personas usuarias de los diversos sectores públicos y privados del estado. (Fuente INEGI. Anuario estadístico del Estado de Chihuahua 2017).	10	90.09	<a href="http://www.chihuahua.com.mx/pbr.aspx">http://www.chihuahua.com.mx/pbr.aspx</a>	Los nuevos generadores garantizan el abasto y cumplen con las especificaciones técnicas y de calidad establecidas.	
					VEEC = Volumen de energía eléctrica consumida	Volumen de energía eléctrica consumida en miles de giga watts-hora	12		12		12				
Componente C01	Inversión en el sector energético del estado realizada.	-Variación porcentual de inversión en el sector energético en proyectos realizados en el estado. -Mide la variación porcentual de inversión en el sector energético en proyectos realizados en el estado en el año actual con respecto al año anterior.	VARIACION_POR CENTUAL	ESTRATEGICO	$((ISET/ISET1)-1) * 100$ ISET = Inversión del sector energético en el año actual.	Inversión en millones de dólares americanos	270	17.39	0	1.- Se atendió un evento de entrega de donación de equipo para terapias al Centro de Rehabilitación y Educación Especial (CREE) del DF Estatal de Chihuahua, con una inversión estimada de 5.7 millones de pesos, la cual fue realizada por el Fideicomiso del Gasoducto El Encino - La Laguna de la empresa FERMACA en el evento se contó con la asistencia de la Lic. Cinthia Aidedé Chavira Gamboa, Presidenta del DF Estatal, así como el Lic. Javier Corraí Jurado, Gobernador del Estado de Chihuahua. Con estos nuevos equipos que se reciben, el DF mejorará los servicios en el CREE en de la ciudad de Chihuahua y en las Unidades Básicas de Rehabilitación (UBR) de 11 municipios más, como Aquiles Serdán, Satevó, Rosales, Allende, Jiménez, López, Zaragoza, Coronado, Saucillo, Delicias y Parral, entre los cuales se distribuirán 181 artículos. 2.- Se trabajó en la actualización de capacidad nominal requerida para 2 proyectos de instalación de paneles solares de FODARCH-CREE e ICATECH-NGC, para elaborar las presentaciones de solicitud de donación. Se elaboraron 2 presentaciones, mismas que fueron enviadas a Monica Aranda De la Peña (Regional Sales Manager México), como representante de la empresa SunPower Corp.	0	-99.87	<a href="http://www.chihuahua.com.mx/pbr.aspx">http://www.chihuahua.com.mx/pbr.aspx</a>	El estado de Chihuahua cuenta con el un excelente perfil energético para inversión el sector.	
					ISET1 = Inversión del sector energético en el año anterior.	Inversión en millones de dólares americanos	230		230		230				

*Handwritten signature/initials*

*Handwritten mark*

GOBIERNO DEL ESTADO DE CHIHUAHUA  
SEGUIMIENTO A LA MATRIZ DE INDICADORES  
del Mes de Abril del 2020

104-SECRETARÍA DE INNOVACIÓN Y DESARROLLO ECONOMICO

2F020C2/E208T2 - PROMOCIÓN PARA LA EFICIENCIA E INNOVACIÓN EN LA GENERACIÓN Y ABASTO DE FUENTES DE ENERGÍA 2020 / ECONOMÍA, INNOVACIÓN, DESARROLLO SUSTENTABLE Y EQUILIBRIO REGIONAL - ENERGÍA - DERECHOS HUMANOS E INCLUSIÓN SOCIAL

Referencia	Resumen Narrativo	Datos del Indicador					Avance de la Meta del Indicador				Medios de Verificación	Supuestos	
		Nombre del Indicador / Descripción del Indicador	Método de Cálculo	Tipo / Dimensión / Frecuencia	Fórmula / Variables de la Fórmula	Unidad de Medida	Meta Reprogramada	Valor Logrado del Mes	Justificaciones Mensuales	Valor Logrado Acumulado			%
Componente C02	Servicios de asesoría integral al sector energético brindados.	-Variación porcentual de asesorías al sector energético. -Mide la variación porcentual de asesorías al sector energético en el año actual con respecto al año anterior.	VARIACION POR CENTUAL	ESTRATEGICO EFICACIA ANUAL	((ASET/ASET1)-1)*100 ASET = Asesorías del sector energético en el año actual.	Asesorías	-28.57	1	Se atendió reunión con el Lic. Eugenio Vales, quien presentó ante esta Dirección el curricular de su empresa Green Line Capital, así como la oferta de productos y servicios que actualmente manejan para el desarrollo de proyectos de energía solar foto voltaico residencial y comercial incluyendo en su propuesta la opción de FINANCIAMIENTO PROPIO. Se le presentó la opción de que desarrollara proyectos vía fondos de FIDEAPECH, con proyectos de hasta 1 millón de pesos para MPYMES.	5	-75.00	http://www.chihuahua.com.mx/pbr.aspx	Las y los inversionistas así como usuarios solicitan asesoría del sector energético.
							20	20		20			
Actividad C0101	Participación en ferias, foros y eventos nacionales e internacionales para la captación de nuevos proyectos de inversión.	-Porcentaje de ferias, foros y eventos. -Mide el porcentaje de ferias, foros y eventos asistidas con respecto a las programadas en el año actual	PORCENTUAL	GESTION EFICIENCIA ANUAL	(FFEA/FFEP)*100 FFEA = Ferias, foros y eventos asistidas en el año actual	Ferias, foros y eventos asistidas	100.00	1	Se participó vía Webinar en la Conferencia Nacional para la Recuperación Económica, convocada por el Consejo Coordinador Empresarial, donde se participó en 3 de las 11 mesas de trabajo (Atención inmediata a la crisis: Sistema financiero; Recuperación en el mediano y largo plazos y el entorno internacional; facilitación del comercio y la nueva estrategia) y se logró participar en 4 más adicionales (Apoyo del sector privado al sistema de salud; Atención inmediata a la crisis: Cadena agropecuaria y alimentación; Atención a la crisis de las micro, pequeñas y medianas empresas y protección del empleo y del ingreso de las familias), donde participaron empleadores, sindicatos, comunicadores, productores del campo, académicos, sociedad civil, legisladores y autoridades estatales y locales, con el objetivo de conformar un gran Acuerdo Nacional que permita a México superar esta pandemia. Se participó vía Webinar en el panel virtual denominado, Alternativas Energéticas en Tiempos Retantes, organizado por la Coparmex del estado de Aguascalientes en coordinación con la empresa Iza Business Centers, donde se presentaron las oportunidades que presenta actualmente el mercado eléctrico a las empresas (centros de carga) considerados como usuarios mediano o grande tamaño, el panel estuvo a cargo de representantes de las empresas Valeco, Iza Business Centers, Banverde, Wwf Y Energía Real, y moderado por Juan Manuel Ávila, Presidente de la Comisión de Energía de Coparmex, Aqs.	5	25.00	http://www.chihuahua.com.mx/pbr.aspx	Las y los participantes acuden a los eventos.
							20	20		20			
Actividad C0102	Vinculación de empresas estatales como proveeduría de productos y servicios al sector energético.	-Porcentaje de empresas estatales promovidas como proveeduría. -Mide el porcentaje de empresas estatales promovidas como proveeduría con respecto a las programadas en el año actual	PORCENTUAL	GESTION EFICIENCIA ANUAL	(EEPT/EEPT1)*100 EEPT = Empresas estatales promovidas en el año actual	Empresas estatales promovidas	100.00	0	Durante el mes de abril se atendieron varias reuniones y actividades de seguimiento con empresas prospectos al desarrollo de proyectos de infraestructura y generación eléctrica en el Estado de Chihuahua, para con ello buscar la posibilidad de la vinculación de empresas locales de la Entidad, para el desarrollo de proveeduría con las empresas inversionistas y participantes en la industria del sector energético.	0	0.00	http://www.chihuahua.com.mx/pbr.aspx	Las empresas estatales tienen interés y capacidad para participar como proveedores.
							3	3		3			

*Handwritten signature*

*Handwritten mark*



GOBIERNO DEL ESTADO DE CHIHUAHUA  
SEGUIMIENTO A LA MATRIZ DE INDICADORES  
del Mes de Abril del 2020

104-SECRETARIA DE INNOVACION Y DESARROLLO ECONOMICO

2F020C2/E208T2 - PROMOCIÓN PARA LA EFICIENCIA E INNOVACIÓN EN LA GENERACIÓN Y ABASTO DE FUENTES DE ENERGÍA 2020 / ECONOMÍA, INNOVACIÓN, DESARROLLO SUSTENTABLE Y EQUILIBRIO REGIONAL - ENERGÍA - DERECHOS HUMANOS E INCLUSIÓN SOCIAL

Referencia	Resumen Narrativo	Datos del Indicador						Avance de la Meta del Indicador				Medios de Verificación	Supuestos	
		Nombre del Indicador / Descripción del Indicador	Método de Cálculo	Tipo / Dimensión / Frecuencia	Fórmula / Variables de la Fórmula	Unidad de Medida	Meta Reprogramada	Valor Logrado del Mes	Justificaciones Mensuales	Valor Logrado Acumulado	%			
Actividad C0201	Promoción del potencial energético del estado.	-Porcentaje de eventos de promoción del potencial energético -Mide el porcentaje de eventos de promoción del potencial energético realizados con respecto a los programados en el año actual	PORCENTUAL	GESTION EFICIENCIA ANUAL	(EPPER/EPEPEP)*100 EPPER = Eventos de promoción del potencial energético realizados en el año actual EPEPEP = Eventos de promoción del potencial energético programados en el año actual	Eventos de promoción del potencial energético Eventos de promoción del potencial energético	6 6	100.00 6	0 6	En el mes de abril se promovió y difundió la invitación y convocatoria para un curso virtual de Eficiencia Energética, a las diversas personas y empresas relacionadas con el sector energético.	0 6	0.00	<a href="http://www.chihuahua.com.mx/pbr.aspx">http://www.chihuahua.com.mx/pbr.aspx</a>	Las y los participantes acuden a los eventos.
Actividad C0202	Elaboración del perfil del sector energético del estado.	-Promedio del perfil del sector energético del estado. -Mide el promedio del perfil del sector energético del estado realizado con respecto al programado en el año actual.	PROMEDIO	GESTION EFICIENCIA ANUAL	(PSEPR/PSEPP) PSEPR = Perfil del sector energético del estado realizado en el año actual. PSEPP = Perfil del sector energético del estado programado en el año actual.	Perfil del sector energético del estado Perfil del sector energético del estado	1 1	1.00	0 1	1.- Se atendió reunión de seguimiento con la firma consultora Artífex Angels, para ajustar la propuesta presentada en marzo la cual incluye las bases y la ruta estratégica para la creación de la Agencia Estatal de Energía de Chihuahua (AEECH), donde se está incluyendo también las bases para la creación del Fideicomiso para el Desarrollo Energético Sustentable del Estado de Chihuahua (FIDESECH). 2.- Se recibió de parte de la firma consultora Globacom la versión final impresa de los resultados del estudio de consumos eléctricos del Gobierno del Estado. El reporte entregado se pretende presentar a diversas Dependencias Estatales, como son las personas titulares de las Secretarías de Innovación y Desarrollo Económico, de Hacienda, de Desarrollo Urbano y Ecología, así como al Lic. Javier Corral Jurado, Gobernador del Estado de Chihuahua, así mismo a dos diputados del Congreso local que solicitaron información acerca del tema; siendo el objetivo final que con los datos recabados, se analicen opciones para que el Gobierno del Estado compre energía en los esquemas que el Mercado Eléctrico Mayorista permita, buscando tener ahorros importantes en este rubro.	0 1	0.00	<a href="http://www.chihuahua.com.mx/pbr.aspx">http://www.chihuahua.com.mx/pbr.aspx</a>	Se cuenta con acceso a la información actualizada requerida para el perfil.

Justificación de Diferencia de Avance con Respecto a las Metas Programadas

Responsable de Programa

Lic. Jorge López Uranga  
Director de Energía

Titular de Dependencia

Ing. Alejandra de la Vega Arizpe  
Secretaría de Innovación y Desarrollo Económico



GOBIERNO DEL ESTADO DE CHIHUAHUA  
SEGUIMIENTO A LA MATRIZ DE INDICADORES  
del Mes de Abril del 2020

Hoja No. 1 de 4  
Fecha de Impresión 27/05/2020  
FRBRREP367

104-SECRETARIA DE INNOVACION Y DESARROLLO ECONOMICO

2K028D1/E206T2 - FORTALECIMIENTO DE LA INFRAESTRUCTURA, EQUIPAMIENTO Y REHABILITACION TURISTICA 2020 / ECONOMIA, INNOVACION, DESARROLLO SUSTENTABLE Y EQUILIBRIO REGIONAL - TURISMO - DERECHOS HUMANOS E INCLUSION SOCIAL

Definición del Programa	Beneficiarios				
	Población	Tipo	Mujeras	Hombres	Total
Fortalecer el desarrollo turístico a través de la ejecución de proyectos, estudios así como obras de infraestructura y servicios, mejoramiento de imagen urbana, equipamiento, rehabilitación de sitios de interés, rutas, circuitos y corredores en materia turística; para las y los habitantes de los municipios con potencial turístico.	REFERENCIA	Habitantes de municipios con potencial turístico	1,604,299	1,752,275	3,556,574
	POSTERGADA	Habitantes de municipios con potencial turístico	1,138,006	1,103,581	2,244,587
	OBJETIVO	Habitantes de municipios con potencial turístico	625,817	608,536	1,234,353
	POTENCIAL	Habitantes de municipios con potencial turístico	1,763,822	1,715,116	3,478,940
<b>Recursos del Programa</b>					
	Presupuesto Autorizado	Presupuesto Modificado	Gasto	Variación Presupuesto Modificado vs Gasto	
	13,300,000			0	

Alineaciones

Alineación al Plan Nacional de Desarrollo

Eje	N4	México Próspero
Tema	11	Sector turístico
Subtema	00	Sector turístico
Objetivo	001	Aprovechar el potencial turístico de México para generar una mayor derrama económica en el país.
Estrategia		
Línea de Acción		

Alineación al Plan Estatal de Desarrollo

Eje	E2	Economía, Innovación, Desarrollo Sustentable y Equilibrio Regional
Tema	--	
Subtema	--	
Objetivo	08	Fortalecer el desarrollo turístico del estado de Chihuahua para incrementar de forma sustentable la derrama económica de este sector en el estado.
Estrategia	01	Potencializar el modelo de desarrollo turístico del estado.
Línea de Acción		

FUENTES DE FINANCIAMIENTO

Clave	Fuente	Origen	Porcentaje	Autorizado	Modificado	Gasto	Variación
1110120	RECURSOS DEL ESTADO 2020	ESTATAL	100.00	13,300,000	0	0	0
1155520	CONTRAPARTE ESTATAL A REASIGNACIONES DE RECURSOS FEDERALES SECRETARIA DE TURISMO 2020	ESTATAL	0.00	0	0	0	0

OTRAS FUENTES DE FINANCIAMIENTO

Clave	Fuente	Programa	Origen	Porcentaje	Autorizado	Modificado	Gasto	Variación
2555520	REASIGNACIONES DE RECURSOS FEDERALES SECRETARIA DE TURISMO 2020		FEDERAL	0.00	0	0	0	0

GOBIERNO DEL ESTADO DE CHIHUAHUA  
SEGUIMIENTO A LA MATRIZ DE INDICADORES  
del Mes de Abril del 2020

104-SECRETARÍA DE INNOVACIÓN Y DESARROLLO ECONOMICO

2K029D1/E206T2 - FORTALECIMIENTO DE LA INFRAESTRUCTURA, EQUIPAMIENTO Y REHABILITACIÓN TURÍSTICA 2020 / ECONOMÍA, INNOVACIÓN, DESARROLLO SUSTENTABLE Y EQUILIBRIO REGIONAL - TURISMO - DERECHOS HUMANOS E INCLUSIÓN SOCIAL

Referencia	Resumen Narrativo	Datos del Indicador					Avance de la Meta del Indicador					Medios de Verificación	Supuestos
		Nombre del Indicador / Descripción del Indicador	Método de Cálculo	Tipo / Dimensión / Frecuencia	Fórmula / Variables de la Fórmula	Unidad de Medida	Meta Reprogramada	Valor Logrado del Mes	Justificaciones Mensuales	Valor Logrado Acumulado	%		
FIN	Contribuir al desarrollo turístico en el estado a través del incremento de la infraestructura turística, beneficiándose de esta manera las y los habitantes de los municipios con potencial turístico	-Variación porcentual de derrama económica en el sector turístico del Estado de Chihuahua -Mide la variación porcentual de la derrama económica en el año actual con respecto al año anterior.	VARIACION_PORCENTUAL	ESTRATEGICO	((DEAAT / DEAAT1)-1)*100	Derrama económica	0.00				-78.75	www.chihuahua.com.mx/pbr.aspx	Las y los turistas nacionales y extranjeros visitan con disposición y seguridad el estado de Chihuahua
				EFCACIA	ANUAL	DEAAT = Derrama económica en el año actual		12,654,284,712	151,705,624				
PROPOSITO	Habitantes de los municipios con potencial turístico, se benefician con el incremento de la infraestructura turística	-Variación porcentual de afluencia turística en el estado -Mide la variación porcentual de la afluencia turística al estado en el año actual con respecto al año anterior.	VARIACION_PORCENTUAL	ESTRATEGICO	((ATAAT / ATAAT1)-1)*100	Afluencia turística	0.00				-79.96	www.chihuahua.com.mx/pbr.aspx	Los productos turísticos son aceptados por las y los turistas
				EFCACIA	ANUAL	ATAAT = Afluencia turística al estado en el año actual		8,050,328	93,089				
Componente C01	Obras de infraestructura turística concluidas	-Porcentaje de obras de inversión de infraestructura turística concluidas -Mide el porcentaje de obras de inversión de infraestructura turística concluidas con respecto a las programadas en el año actual	PORCENTUAL	ESTRATEGICO	(OITCT / OITPT1)*100	Obras de inversión de infraestructura turística concluidas	100.00				0.00	www.chihuahua.com.mx/pbr.aspx	Se cuenta con un grado de avance físico-financiero del 100%, así como con el acta de entrega-recepción de las obras.
				EFCACIA	ANUAL	OITCT = Obras de inversión de infraestructura turística concluidas en el año actual		4	0	Durante el mes de abril se continúa con el proceso de solicitud de suficiencia presupuestal para estar en posibilidad de iniciar con las obras.			
Componente C02	Proyectos ejecutivos de infraestructura, equipamiento y rehabilitación turística concluidos.	-Porcentaje de proyectos de desarrollo turísticos -Mide el porcentaje de los proyectos turísticos concluidos con respecto a los programados en el año actual	PORCENTUAL	ESTRATEGICO	(PTCT / PTPT1)*100	Proyectos turísticos concluidos	100.00				0.00	www.chihuahua.com.mx/pbr.aspx	Los proyectos ejecutivos se encuentran validados con todas las especificaciones para llevar a cabo las obras.
				EFCACIA	ANUAL	PTCT = Proyectos turísticos concluidos en el año actual		1	0	En este mes de abril se continúa valorando las propuestas para enfocarse en un proyecto ejecutivo.			
Actividad C0101	Visitas de inspección a las obras de infraestructura, equipamiento y rehabilitación turística.	-Porcentaje de visitas de inspección de obras de infraestructura turística -Mide el porcentaje de visitas de inspección de obras de infraestructura turística realizadas con respecto a las programadas en el año actual	PORCENTUAL	GESTION	(VIOITRT / VIOIFPT1)*100	Visitas de inspección de obras de infraestructura turística realizadas	100.00				0.00	www.chihuahua.com.mx/pbr.aspx	Se cuenta con los documentos jurídicos, así como administrativos para realizar las obras.
				EFCACIA	ANUAL	VIOITRT = Número de visitas de inspección de obras de infraestructura turística realizadas en el año actual		14	0	Una vez que se aprueban los trámites administrativos, así como se dé el inicio a las obras, se llevarán a cabo las visitas de inspección.			
					VIOIFPT1 = Número de visitas de inspección de obras de infraestructura turística programadas en el año actual		14	14					

mail

RF



GOBIERNO DEL ESTADO DE CHIHUAHUA  
SEGUIMIENTO A LA MATRIZ DE INDICADORES  
del Mes de Abril del 2020

104-SECRETARÍA DE INNOVACIÓN Y DESARROLLO ECONÓMICO

2K028DUE206T2 - FORTALECIMIENTO DE LA INFRAESTRUCTURA, EQUIPAMIENTO Y REHABILITACIÓN TURÍSTICA 2020 / ECONOMÍA, INNOVACIÓN, DESARROLLO SUSTENTABLE Y EQUILIBRIO REGIONAL - TURISMO - DERECHOS HUMANOS E INCLUSIÓN SOCIAL

Referencia	Resumen Narrativo	Datos del Indicador					Avance de la Meta del Indicador					Medios de Verificación	Supuestos
		Nombre del Indicador / Descripción del Indicador	Método de Cálculo	Tipo / Dimensión / Frecuencia	Fórmula / Variables de la Fórmula	Unidad de Medida	Meta Reprogramada	Valor Logrado del Mes	Justificaciones Mensuales	Valor Logrado Acumulado	%		
Actividad C0102	Aprobación de los recursos financieros para la ejecución de obras.	-Variación porcentual del monto de inversión de proyectos y obra de infraestructura turística -Mide la variación porcentual del monto de inversión de proyectos y obra de infraestructura turística en el año actual con respecto al año anterior.	VARIACION_PORCENTUAL	GESTION EFICIENCIA ANUAL	((MPOITT/MPOITT1)-1)*100 MPOITT = Monto de inversión de proyectos y obra de infraestructura turística en el año actual MPOITT1 = Monto de inversión de proyectos y obra de infraestructura turística en el año anterior	Monto de inversión de proyectos y obra de infraestructura turística	268.15	0	Durante el mes de abril se continua con el proceso de solicitud de suficiencia presupuestal para estar en posibilidad de iniciar con las obras.	0	-100.00	www.chihuahua.com.mx/pbr.aspx	Los proyectos ejecutivos de infraestructura, equipamiento y rehabilitación turística están preparados para ingresarse al módulo del sistema correspondiente.
							114,127,859	31,000,000		31,000,000			
Actividad C0201	Presentación de los proyectos ejecutivos a los municipios con potencial turístico.	-Porcentaje de proyectos ejecutivos a los municipios con potencial turístico -Mide el porcentaje de proyectos ejecutivos a los municipios con potencial turístico presentados con respecto a los programados en el año actual	PORCENTUAL	GESTION EFICIENCIA ANUAL	(NPEPMTT/NAPMENPET1)*100 NPEPMTT = Número de proyectos ejecutivos presentados a los municipios con potencial turístico en año actual NAPMENPET1 = Número de proyectos ejecutivos a los municipios con potencial turístico programados en año actual	Proyectos ejecutivos presentados a los municipios con potencial turístico	100.00	0	En el mes de abril se postergó el proceso de socialización con las comunidades involucradas en el proyecto, derivado por la pandemia del COVID-19.	0	0.00	www.chihuahua.com.mx/pbr.aspx	Los proyectos ejecutivos con potencial turístico cumplen con los requisitos para presentarse ante los municipios.
							1	1		1			
Actividad C0202	Socialización con diferentes grupos y/o comunidades involucrados en los proyectos ejecutivos.	-Porcentaje de proyectos de socialización para involucrar a diferentes grupos y/o comunidades en los proyectos infraestructura turística -Mide el porcentaje de proyectos concluidos de socialización para involucrar a diferentes grupos y/o comunidades en los proyectos infraestructura turística con respecto a lo programados en el año actual	PORCENTUAL	GESTION EFICIENCIA ANUAL	(PSCT / PSPT1)*100 PSCT = Proyectos de socialización concluidos en el año actual PSPT1 = PSPT1= Proyectos de socialización programados en el año actual	Proyectos de socialización concluidos	100.00	0	Durante el mes de abril se pospuso el proceso de socialización con las comunidades involucradas en el proyecto para la nueva estación en Divisadero, derivado por la pandemia del COVID-19.	0	0.00	www.chihuahua.com.mx/pbr.aspx	Los grupos y/o comunidades están de acuerdo en llevar acabo la socialización para la elaboración de nuevos proyectos de infraestructura turística que se desarrollan en su comunidad.
							1	1		1			
Actividad C0203	Atención a los municipios para la elaboración de nuevos proyectos ejecutivos.	-Porcentaje de atenciones a los municipios para la elaboración de nuevos proyectos ejecutivos -Mide el porcentaje de atenciones realizadas a los municipios para la elaboración de nuevos proyectos ejecutivos con respecto a las proyectadas en el año actual	PORCENTUAL	GESTION EFICIENCIA ANUAL	(NARMENPET/NAPMENPET1)*100 NARMENPET = Número de atenciones realizadas a los municipios para la elaboración de nuevos proyectos ejecutivos en año actual NAPMENPET1 = Número de atenciones proyectadas a los municipios para la elaboración de nuevos proyectos ejecutivos en año actual	Atenciones realizadas a los municipios para la elaboración de nuevos proyectos ejecutivos	100.00	0	En este mes de abril se suspendió la actividad de recibir proyectos por parte de los municipios con vocación turística, derivado por la pandemia del COVID-19.	2	50.00	www.chihuahua.com.mx/pbr.aspx	Los municipios cuentan con potencial turístico.
							4	4		4			

Justificación de Diferencia de Avance con Respecto a las Metas Programadas

*msy*

*[Handwritten signature]*




GOBIERNO DEL ESTADO DE CHIHUAHUA  
SEGUIMIENTO A LA MATRIZ DE INDICADORES  
del Mes de Abril del 2020


Hoja No. 4 de 4  
Fecha de Impresión 27/05/2020  
PRBRREP357

104-SECRETARÍA DE INNOVACIÓN Y DESARROLLO ECONÓMICO


2K028D1/E200T2 - FORTALECIMIENTO DE LA INFRAESTRUCTURA, EQUIPAMIENTO Y REHABILITACIÓN TURÍSTICA 2020 / ECONOMÍA, INNOVACIÓN, DESARROLLO SUSTENTABLE Y EQUILIBRIO REGIONAL - TURISMO - DERECHOS HUMANOS E INCLUSIÓN SOCIAL

  
Responsable de Programa

Dra. Nathalie Veronique Desplais Puel  
Directora de Turismo

  
Titular de Dependencia  
Ing. Alejandra de la Vega Arizpe  
Secretaría de Innovación y Desarrollo Económico

2K02801  
2024





GOBIERNO DEL ESTADO DE CHIHUAHUA  
SEGUIMIENTO A LA MATRIZ DE INDICADORES  
del Mes de Abril del 2020

Hoja No. 1 de 5  
Fecha de Impresión 28/05/2020  
PRBRREP367

104-SECRETARIA DE INNOVACION Y DESARROLLO ECONOMICO

2P009L1/E203T2 - PLANEACIÓN, EVALUACIÓN Y CONDUCCIÓN DEL DESARROLLO ECONOMICO 2020 / ECONOMÍA, INNOVACIÓN, DESARROLLO SUSTENTABLE Y EQUILIBRIO REGIONAL - INDUSTRIA - DERECHOS HUMANOS E INCLUSIÓN SOCIAL

Definición del Programa	Beneficiarios				
	Población	Tipo	Mujeres	Hombres	Total
Articulación eficaz de estrategias, políticas y programas del sector económico para la conservación de empleos de calidad para la población económicamente activa formal en el estado de Chihuahua a través de proyectos productivos, perfiles sectoriales y regionales, así como la creación de instrumentos de inteligencia de negocio que incidan en el desarrollo económico.	REFERENCIA	Unidades económicas para la población económicamente activa			124,219
	OBJETIVO	Unidades económicas para la población económicamente activa			72,244
	POSTERGADA	Unidades económicas para la población económicamente activa			51,975
	POTENCIAL	Unidades económicas para la población económicamente activa			124,219
	Recursos del Programa				
	Presupuesto Autorizado	Presupuesto Modificado	Gasto	Variación Presupuesto Modificado vs Gasto	
	42,968,051	36,170,176	9,043,045	27,127,131	

Alineaciones

Alineación al Plan Nacional de Desarrollo

Eje	N4	México Próspero
Tema	08	Fomento económico, política sectorial y regional
Subtema	00	Fomento económico, política sectorial y regional
Objetivo	001	Desarrollar los sectores estratégicos del país.
Estrategia		
Línea de Acción		

Alineación al Plan Estatal de Desarrollo

Eje	E2	Economía, Innovación, Desarrollo Sustentable y Equilibrio Regional
Tema	-	
Subtema	-	
Objetivo	01	Fortalecer la organización y el desarrollo de las capacidades de los sectores productivos del estado para promover un crecimiento sustentable con mejores ingresos para las y los chihuahuenses.
Estrategia	01	Promover el desarrollo equilibrado y armónico en las regiones del estado mediante el fortalecimiento de las vocaciones productivas con una visión sustentable.
Línea de Acción		

FUENTES DE FINANCIAMIENTO

Clave	Fuente	Origen	Porcentaje	Autorizado	Modificado	Gasto	Variación
1110120	RECURSOS DEL ESTADO 2020	ESTATAL	58.38	25,083,237	17,130,514	2,277,598	14,852,915
1219120	FINANCIAMIENTO INTERNO 2020	ESTATAL	0.00	0	0	0	0

OTRAS FUENTES DE FINANCIAMIENTO

Clave	Fuente	Programa	Origen	Porcentaje	Autorizado	Modificado	Gasto	Variación
1521620	FONDO GENERAL DE PARTICIPACIONES 2020		FEDERAL	0.00	0	0	0	0
1521620	FONDO GENERAL DE PARTICIPACIONES 2020	PLANEACIÓN, EVALUACIÓN Y CONDUCCIÓN DEL DESARROLLO ECONOMICO 2020	FEDERAL	41.62	17,884,815	17,796,230	5,522,015	12,274,215
2555619	REASIGNACIONES DE RECURSOS FEDERALES SECRETARIA DE COMUNICACIONES Y TRANSPORTE 2019		FEDERAL	0.00	0	0	0	0
2555619	REASIGNACIONES DE RECURSOS FEDERALES SECRETARIA DE COMUNICACIONES Y TRANSPORTE 2019	PLANEACIÓN, EVALUACIÓN Y CONDUCCIÓN DEL DESARROLLO ECONOMICO 2020	FEDERAL	0.00	0	1,243,432	1,243,432	0

GOBIERNO DEL ESTADO DE CHIHUAHUA  
SEGUIMIENTO A LA MATRIZ DE INDICADORES  
del Mes de Abril del 2020

104-SECRETARIA DE INNOVACION Y DESARROLLO ECONOMICO

2P009L1/E203T2 - PLANEACIÓN, EVALUACIÓN Y CONDUCCIÓN DEL DESARROLLO ECONÓMICO 2020 / ECONOMÍA, INNOVACIÓN, DESARROLLO SUSTENTABLE Y EQUILIBRIO REGIONAL - INDUSTRIA - DERECHOS HUMANOS E INCLUSIÓN SOCIAL

Referencia	Resumen Narrativo	Datos del Indicador					Meta Reprogramada	Avance de la Meta del Indicador				Medios de Verificación	Supuestos	
		Nombre del Indicador / Descripción del Indicador	Método de Cálculo	Tipo / Dimensión / Frecuencia	Fórmula / Variables de la Fórmula	Unidad de Medida		Valor Logrado del Mes	Justificaciones Mensuales	Valor Logrado Acumulado	%			
FIN	Contribuir en fortalecer la organización y el desarrollo de las capacidades de los sectores productivos del estado, para promover un crecimiento sustentable con mejores ingresos a las y los chihuahuenses a través de la conservación de empleos en las unidades económicas, para la población económicamente activa formal.	-Variación porcentual anual de conservación del empleo	VARIACION_PORCENTUAL	ESTRATEGICO	$((CET/CET1)-1)*100$ CET = Conservación de empleo en el año actual CET1 = Conservación de empleo en el año anterior	Conservación de empleo	2.80 917,899		883,711		883,711	-1.03	En la Dirección de Gestión Estratégica y Eficacia Institucional de la Secretaría de Innovación y Desarrollo Económico del Gobierno del Estado de Chihuahua o en el hipervínculo: <a href="http://www.chihuahua.com.mx/pbr.aspx">http://www.chihuahua.com.mx/pbr.aspx</a>	
		-Variación porcentual de nuevos empleos del sector económico generados en el estado	VARIACION_PORCENTUAL	ESTRATEGICO	$((NESEGT/NESEGT1)-1)*100$ NESEGT = Nuevos empleos del sector económico generados en el año actual NESEGT1 = Nuevos empleos del sector económico generados en el año anterior	Nuevos empleos del sector económico generados	149.23 25,000		-13,549		-9,188	-191.60		
		-Promedio del crecimiento anual del empleo formal en el estado	PROMEDIO	ESTRATEGICO	$(PCEFET/PCEFNT1)$ PCEFET = Promedio del crecimiento del empleo formal a nivel estatal en el año actual PCEFNT1 = Promedio del crecimiento del empleo formal a nivel nacional en el año actual	Promedio del crecimiento del empleo formal a nivel estatal	1.56 3		-2		-1	0.42		
		-Promedio anual del salario diario	PROMEDIO	ESTRATEGICO	$(SDPE/SDPN)$ SDPE = Salario diario promedio estatal SDPN = Salario diario promedio nacional	Salario diario promedio estatal	0.99 384		394	El dato de Salario Diario Promedio Estatal del mes de abril del 2020 queda pendiente, ya que el MSS lo proporciona posterior al cierre del seguimiento en el módulo del sistema hacendario Pbr/SED, por lo que se plasma la información del mes de marzo 2020.	394	394		0.99
PROPOSITO	Articulación de estrategias, políticas y programas del sector económico para la conservación de empleos de calidad en las unidades económicas.	-Promedio del crecimiento anual del empleo formal en el estado	PROMEDIO	ESTRATEGICO	$(PCEFET/PCEFNT1)$ PCEFET = Promedio del crecimiento del empleo formal a nivel estatal en el año actual PCEFNT1 = Promedio del crecimiento del empleo formal a nivel nacional en el año actual	Promedio del crecimiento del empleo formal a nivel estatal	1.56 3		-2		-2	0.42	En la Dirección de Gestión Estratégica y Eficacia Institucional de la Secretaría de Innovación y Desarrollo Económico del Gobierno del Estado de Chihuahua o en el hipervínculo: <a href="http://www.chihuahua.com.mx/pbr.aspx">http://www.chihuahua.com.mx/pbr.aspx</a>	
		-Promedio anual del salario diario	PROMEDIO	ESTRATEGICO	$(SDPE/SDPN)$ SDPE = Salario diario promedio estatal SDPN = Salario diario promedio nacional	Salario diario promedio estatal	0.99 384		394	El dato de Salario Diario Promedio Estatal del mes de abril del 2020 queda pendiente, ya que el MSS lo proporciona posterior al cierre del seguimiento en el módulo del sistema hacendario Pbr/SED, por lo que se plasma la información del mes de marzo 2020.	394	399	0.99	En la Dirección de Gestión Estratégica y Eficacia Institucional de la Secretaría de Innovación y Desarrollo Económico del Gobierno del Estado de Chihuahua o en el hipervínculo: <a href="http://www.chihuahua.com.mx/pbr.aspx">http://www.chihuahua.com.mx/pbr.aspx</a>
Componente C01	Proyectos productivos realizados	-Variación porcentual de proyectos productivos realizados	VARIACION_PORCENTUAL	ESTRATEGICO	$((PPRT/PPRT1)-1)*100$ PPRT = Proyectos productivos realizados en el año actual PPRT1 = Proyectos productivos realizados en el año anterior	Proyectos productivos realizados	-7.69 12		0	En este mes de abril se está en etapa de valoración para la realización de nuevos proyectos productivos.	3	3	-76.92	En la Dirección de Gestión Estratégica y Eficacia Institucional de la Secretaría de Innovación y Desarrollo Económico del Gobierno del Estado de Chihuahua o en el hipervínculo: <a href="http://www.chihuahua.com.mx/pbr.aspx">http://www.chihuahua.com.mx/pbr.aspx</a>
		-Variación porcentual de proyectos productivos realizados en el año actual con respecto al año anterior	VARIACION_PORCENTUAL	ESTRATEGICO	$((PPRT/PPRT1)-1)*100$ PPRT = Proyectos productivos realizados en el año actual PPRT1 = Proyectos productivos realizados en el año anterior	Proyectos productivos realizados	-7.69 12		0	En este mes de abril se está en etapa de valoración para la realización de nuevos proyectos productivos.	3	13	-76.92	En la Dirección de Gestión Estratégica y Eficacia Institucional de la Secretaría de Innovación y Desarrollo Económico del Gobierno del Estado de Chihuahua o en el hipervínculo: <a href="http://www.chihuahua.com.mx/pbr.aspx">http://www.chihuahua.com.mx/pbr.aspx</a>

*Mo*

*[Handwritten signature]*



GOBIERNO DEL ESTADO DE CHIHUAHUA  
SEGUIMIENTO A LA MATRIZ DE INDICADORES  
del Mes de Abril del 2020

104-SECRETARIA DE INNOVACION Y DESARROLLO ECONOMICO

2P009L1/E203T2 - PLANEACIÓN, EVALUACIÓN Y CONDUCCIÓN DEL DESARROLLO ECONÓMICO 2020 / ECONOMÍA, INNOVACIÓN, DESARROLLO SUSTENTABLE Y EQUILIBRIO REGIONAL - INDUSTRIA - DERECHOS HUMANOS E INCLUSIÓN SOCIAL

Referencia	Resumen Narrativo	Datos del Indicador					Meta Reprogramada	Avance de la Meta del Indicador				Medios de Verificación	Supuestos		
		Nombre del Indicador / Descripción del Indicador	Método de Cálculo	Tipo / Dimensión / Frecuencia	Fórmula / Variables de la Fórmula	Unidad de Medida		Valor Logrado del Mes	Justificaciones Mensuales	Valor Logrado Acumulado	%				
Componente C02	Perfiles sectoriales y regionales consolidados.	-Variación porcentual de perfiles sectoriales y regionales consolidados	VARIACION_POR CENTUAL	ESTRATEGICO	$((PSRT/PSRT1)-1)*100$	Perfiles sectoriales y regionales consolidados	30.00								
		-Mide la variación porcentual de perfiles sectoriales y regionales consolidados en el año actual con respecto al año anterior		EFICACIA	ANUAL	PSRT = Perfiles sectoriales y regionales consolidados en el año actual	Perfiles sectoriales y regionales consolidados	13	0	Durante el mes a abril se continua con la elaboración del perfil sectorial de dispositivos médicos, así mismo se están actualizados los perfiles regionales.	0	-100.00	En la Dirección de Gestión Se cuenta con las fuentes de Información socio - económica de la Secretaría de Innovación y Desarrollo Económico del Gobierno del Estado de Chihuahua o en el hipervínculo: <a href="http://www.chihuahua.com.mx/pbr.aspx">http://www.chihuahua.com.mx/pbr.aspx</a> .		
						PSRT1 = Perfiles sectoriales y regionales consolidados en el año anterior	Perfiles sectoriales y regionales consolidados	10	10		10				
Actividad C0101	Identificación de proyectos productivos en el estado	-Variación porcentual de proyectos productivos identificados por sector estratégico	VARIACION_POR CENTUAL	GESTION	$((PPT/PPT1)-1)*100$	Proyectos productivos identificados	20.00								
		-Mide la variación porcentual de proyectos productivos identificados por sector estratégico en el año actual con respecto al año anterior		EFICIENCIA	ANUAL	PPT = Proyectos productivos identificados en el año actual	Proyectos productivos identificados	12	3		5	-50.00	En la Dirección de Gestión Existe interés de los actores del sector socio-económico de la Secretaría de Innovación y para sumarse en los proyectos productivos del Estado de Chihuahua o en el hipervínculo: <a href="http://www.chihuahua.com.mx/pbr.aspx">http://www.chihuahua.com.mx/pbr.aspx</a> .		
						PPT1 = Proyectos productivos identificados en el año anterior	Proyectos productivos identificados	10	10		10				
Actividad C0102	Gestión en la intervención de la solución a los problemas del sector económico que se presentan en el estado	-Variación porcentual de proyectos que identifican la posición real de la proveeduría local para vincularlos con las unidades económicas que permitan localmente focalizar las oportunidades de crecimiento económico y sustentable de las empresas.	VARIACION_POR CENTUAL	GESTION	$((PPRPLVUET/PPRPLVUET1)-1)*100$	Proyectos productivos que identifican la posición real de la proveeduría local para vincularlos con las unidades económicas	0.00								
		-Mide la variación porcentual de proyectos que identifican la posición real de la proveeduría local para vincularlos con las unidades económicas que permitan localmente focalizar las oportunidades de crecimiento económico y sustentable de las empresas en el año actual		EFICIENCIA	ANUAL	PPRPLVUET = Proyectos productivos que identifican la posición real de la proveeduría local para vincularlos con las unidades económicas que permitan localmente focalizar las oportunidades de crecimiento económico y sustentable de las empresas en el año actual	Proyectos productivos que identifican la posición real de la proveeduría local para vincularlos con las unidades económicas	3	0	Los proyectos productivos que identifican la posición real de la proveeduría local, están programados a partir del segundo trimestre del año 2020.	0	-100.00	En la Dirección de Gestión Existe interés de los actores del sector socio-económico de la Secretaría de Innovación y para sumarse en los proyectos productivos del Estado de Chihuahua o en el hipervínculo: <a href="http://www.chihuahua.com.mx/pbr.aspx">http://www.chihuahua.com.mx/pbr.aspx</a> .		
						PPRPLVUET1 = Proyectos productivos que identifican la posición real de la proveeduría local para vincularlos con las unidades económicas que permitan localmente focalizar las oportunidades de crecimiento económico y sustentable de las empresas en el año anterior.	Proyectos productivos que identifican la posición real de la proveeduría local para vincularlos con las unidades económicas	3	3		3				
Actividad C0102	Gestión en la intervención de la solución a los problemas del sector económico que se presentan en el estado	-Variación porcentual de gestiones realizadas	VARIACION_POR CENTUAL	GESTION	$((GRT/GRT1)-1)*100$	Gestiones realizadas	-37.98								
		-Mide la variación porcentual de gestiones realizadas en el año actual con respecto al año anterior		EFICIENCIA	ANUAL	GRT = Gestiones realizadas en el año actual	Gestiones realizadas	80	13		53	-58.91	En la Dirección de Gestión Existe la voluntad de los actores en la solución de la problemática a resolver de la Secretaría de Innovación y Desarrollo Económico del Gobierno del Estado de Chihuahua o en el hipervínculo: <a href="http://www.chihuahua.com.mx/pbr.aspx">http://www.chihuahua.com.mx/pbr.aspx</a> .		

*Handwritten signature*

*Handwritten signature*

GOBIERNO DEL ESTADO DE CHIHUAHUA  
SEGUIMIENTO A LA MATRIZ DE INDICADORES  
del Mes de Abril del 2020

104-SECRETARIA DE INNOVACION Y DESARROLLO ECONOMICO

2P069L1/E203T2 - PLANEACIÓN, EVALUACIÓN Y CONDUCCIÓN DEL DESARROLLO ECONÓMICO 2020 / ECONOMÍA, INNOVACIÓN, DESARROLLO SUSTENTABLE Y EQUILIBRIO REGIONAL - INDUSTRIA - DERECHOS HUMANOS E INCLUSIÓN SOCIAL

Referencia	Resumen Narrativo	Datos del Indicador					Meta Reprogramada	Avance de la Meta del Indicador				Medios de Verificación	Supuestos	
		Nombre del Indicador / Descripción del Indicador	Método de Cálculo	Tipo / Dimensión / Frecuencia	Fórmula / Variables de la Fórmula	Unidad de Medida		Valor Logrado del Mes	Justificaciones Mensuales	Valor Logrado Acumulado	%			
Actividad C0201	Elaboración de estudios socioeconómicos	-Variación porcentual de estudios socioeconómicos realizados. -Mde la variación porcentual de estudios socioeconómicos realizados en el año actual con respecto al año anterior	VARIACION_POR CENTUAL	GESTION	ESET = Estudios socioeconómicos realizados en el año actual	Estudios socioeconómicos realizados	65	0.00	8		34	-47.69	En la Dirección de Gestión Estratégica y Eficacia Institucional de la Secretaría de Innovación y Desarrollo Económico del Gobierno del Estado de Chihuahua o en el hipervínculo: <a href="http://www.chihuahua.com.mx/pbr.aspx">http://www.chihuahua.com.mx/pbr.aspx</a> .  En la Dirección de Gestión Estratégica y Eficacia Institucional de la Secretaría de Innovación y Desarrollo Económico del Gobierno del Estado de Chihuahua o en el hipervínculo: <a href="http://www.chihuahua.com.mx/pbr.aspx">http://www.chihuahua.com.mx/pbr.aspx</a> .	Las empresas brindan sus datos económicos
			ANUAL	ESET1 = Estudios socioeconómicos realizados en el año anterior			Estudios socioeconómicos realizados	65	65	65				
			PORCENTUAL	GESTION	EDMOPGRRT = Estudio para la identificación de la disponibilidad de mano de obra con perspectiva de género por región realizado en el año actual	Estudio para la identificación de la disponibilidad de mano de obra con perspectiva de género por región realizado	1	100.00	0	La elaboración del estudio para la identificación de la disponibilidad de mano de obra con perspectiva de género por región, está programado en el tercer trimestre del año 2020.	0	0.00		
			ANUAL	EDMOPGRPT1 = Estudio para la identificación de la disponibilidad de mano de obra con perspectiva de género por región programado en el año actual			Estudio para la identificación de la disponibilidad de mano de obra con perspectiva de género por región programado	1	1		1			
Actividad C0202	Atención a las y los usuarios con información socio-económica	-Variación porcentual de las y los usuarios atendidos -Mde la variación porcentual de las y los usuarios atendidos en el año actual con respecto al año anterior	VARIACION_POR CENTUAL	GESTION	LUAT = Las y los usuarios atendidos en el año actual	Las y los usuarios atendidos	350	-1.96	5		38	-89.36	En la Dirección de Gestión Estratégica y Eficacia Institucional de la Secretaría de Innovación y Desarrollo Económico del Gobierno del Estado de Chihuahua o en el hipervínculo: <a href="http://www.chihuahua.com.mx/pbr.aspx">http://www.chihuahua.com.mx/pbr.aspx</a> .	Las y los usuarios solicitan información socioeconómica
			ANUAL	LUAT1 = Las y los usuarios atendidos en el año anterior			Las y los usuarios atendidos	357	357	357				

Justificación de Diferencia de Avance con Respecto a las Metas Programadas

Responsable de Programa

C.P.C. Miguel García Spindola  
Director Administrativo

Gobierno del Estado de Chihuahua  
SEGUIMIENTO A LA MATRIZ DE INDICADORES  
del Mes de Abril del 2020

104-SECRETARIA DE INNOVACION Y DESARROLLO ECONOMICO

Titular de Dependencia

*Alejandra de la Vega Arizpe*

Mg. Alejandra de la Vega Arizpe  
Secretaria de Innovación y Desarrollo Económico

*2 P06910*  
*[Signature]*